

2025年12月期 決算資料

スター精密株式会社

<https://www.star-m.jp>

証券コード 7718

2026年2月12日

2026年1月28日公表の「株式併合並びに単元株式数の定めの廃止及び定款の一部変更に関する臨時株主総会開催のお知らせ」のとおり、当社は一連の手続を経て、2026年3月13日をもって上場廃止予定であることから、2026年12月期の連結業績予想は記載しておりません。

2025年12月期 決算資料

■ 当期の概況	P.	2
■ 連結業績概況	P.	3
■ 四半期情報（売上高）	P.	4
■ 事業別概況		
工作機械事業	P.	5
特機事業	P.	6
■ 設備投資/研究開発費	P.	7
■ 貸借対照表	P.	8
■ キャッシュ・フロー	P.	9
■ 主な経営指標	P.	10

<参考資料>

■ 工作機械受注台数<四半期推移>	P.	12
■ 経営指標の推移（過去10年間）	P.	13
■ 事業および取扱い製品	P.	14

- 売上高 745.6 億円 + 14.7% (前期比)
- 営業利益 54.2 億円 + 34.9% (")
- 経常利益 55.7 億円 + 23.5% (")
- 親会社に帰属する
当期純利益 35.4 億円 + 91.3% (")
- ✓ 主力の工作機械は、中国市場が堅調に推移するなか、
その他の市場においても販売が増加し増収、営業利益は増益
- ✓ 特機は、米国市場を中心に販売が増加し、大幅な増収増益

(百万円)

		2024年12月期 実績		2025年12月期 実績		
		金額	利益率 (%)	金額	利益率 (%)	対前期比 (%)
売上高	工作機械	51,419		57,974		12.7
	特 機	13,574		16,593		22.2
	合 計	64,994		74,568		14.7
営業利益	工作機械	5,047	9.8	6,045	10.4	19.8
	特 機	885	6.5	1,935	11.7	118.6
	消去又は全社	△ 1,911		△ 2,556		
	合 計	4,021	6.2	5,423	7.3	34.9
経常利益		4,515	6.9	5,575	7.5	23.5
親会社株主に帰属する当期純利益		1,855	2.9	3,548	4.8	91.3

ROE (%)	2.4	4.0
1株当たり配当金	60円	35円

為替 レート	US\$	151.57円	149.71円
	EUR	163.94円	169.00円
	GBP	193.68円	197.25円

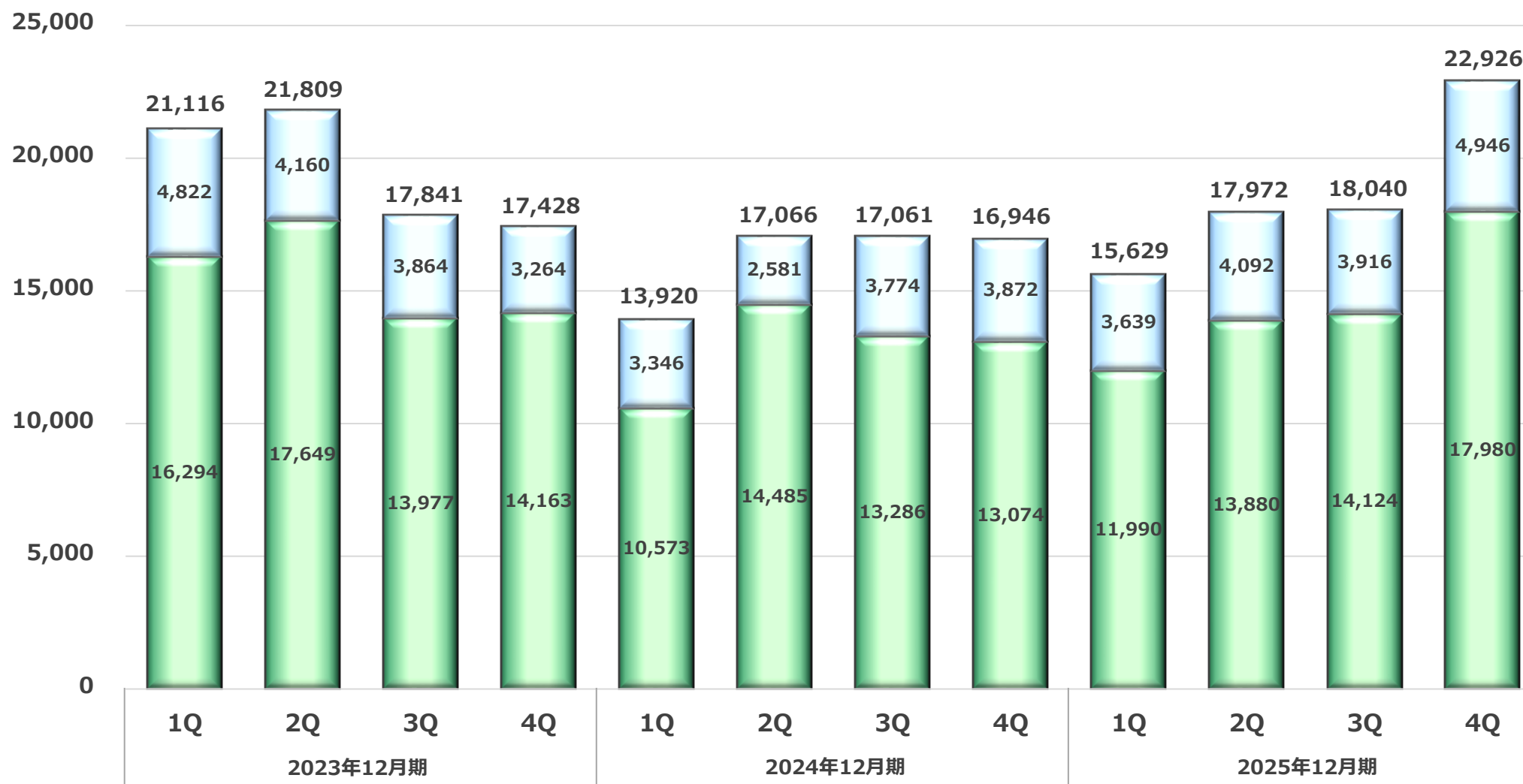
四半期情報（売上高）



売上高

■ 工作機械事業
■ 特機事業

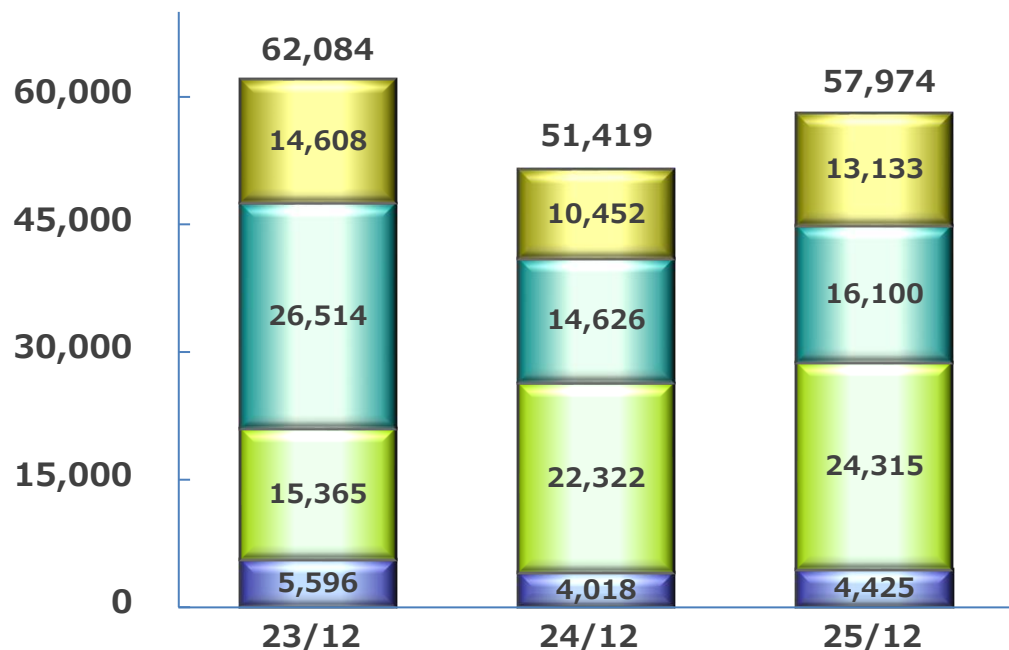
（百万円）





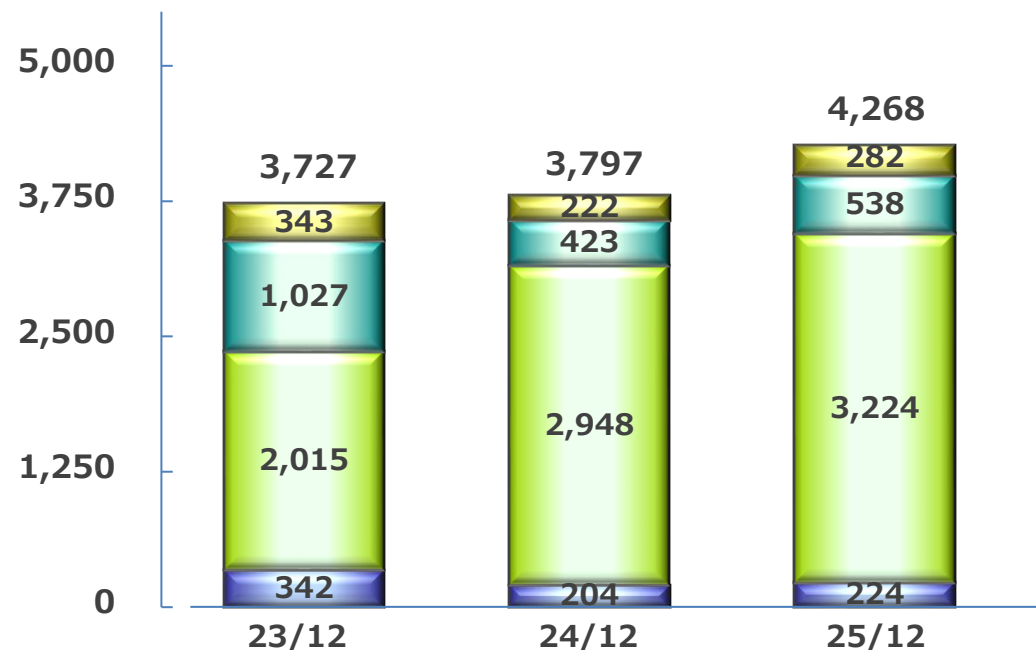
売上高

(百万円)



販売台数

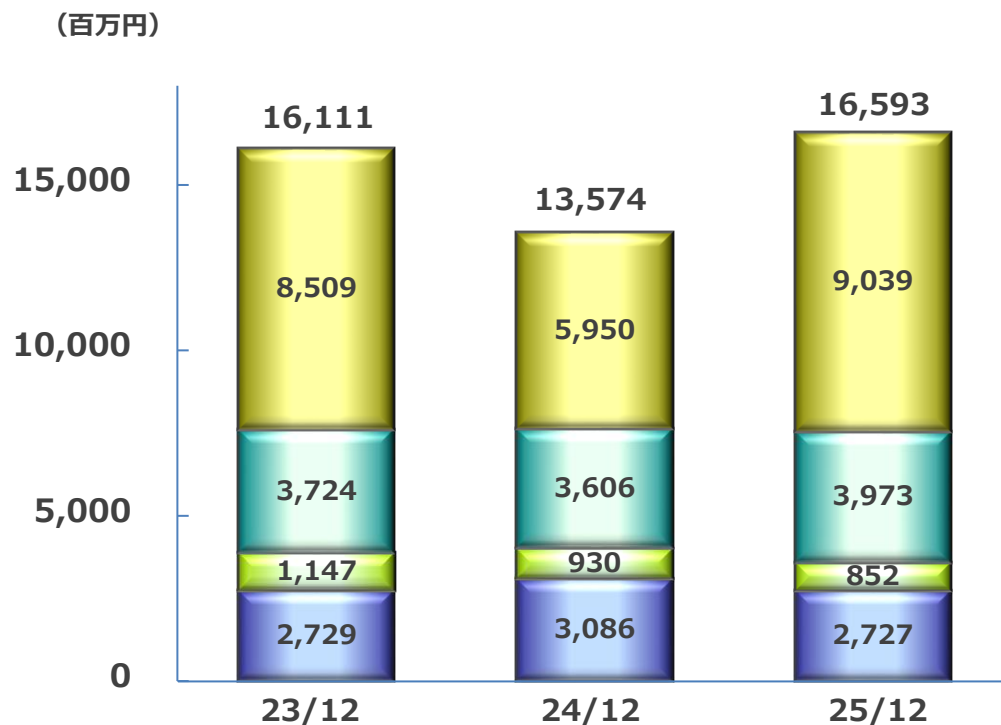
(台)



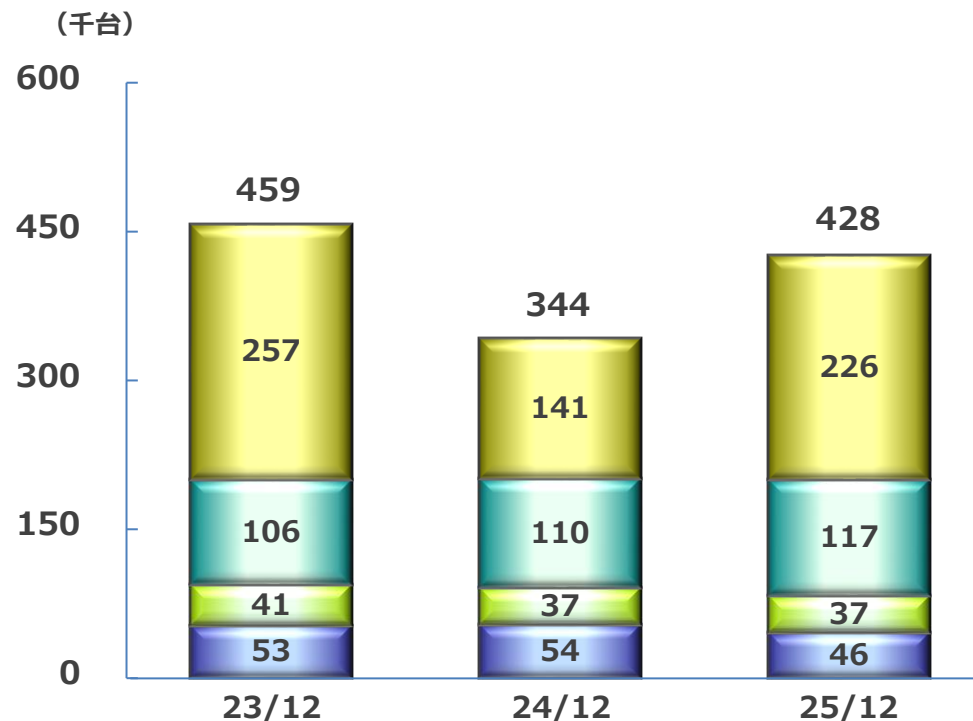
- ・ 米国市場は、金利動向や新政府の通商政策の影響を受けるなか、受注および販売に改善がみられ、売上は大幅に増加
- ・ 欧州市場は、ドイツを中心に引き続き市況は低調に推移したものの、大型案件の販売などがあり売上は増加
- ・ アジア市場は、中国において政府の内需拡大策や新しい部品加工ニーズの高まりなどが継続し、売上は増加
- ・ 国内市場は、市況が依然として全般に低調ながらも、売上は増加



売上高



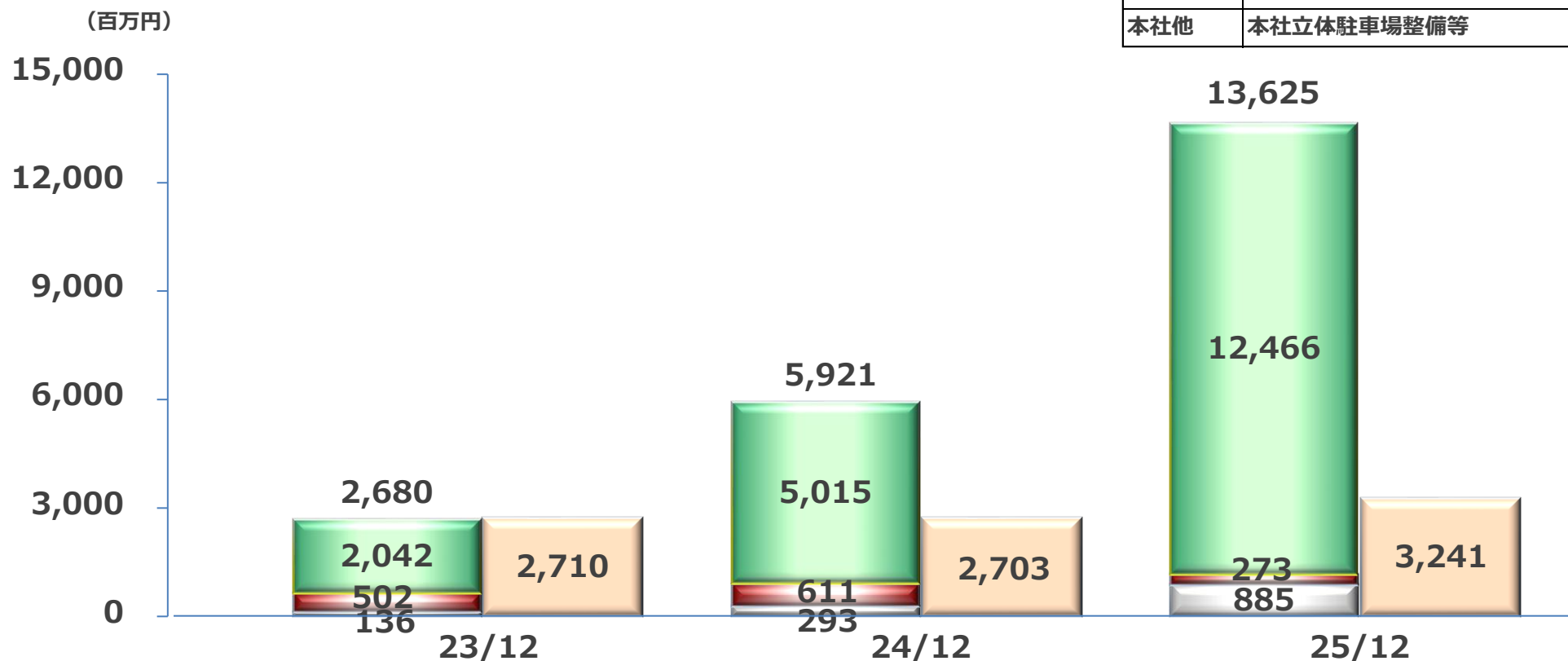
販売台数



- ・ 米国市場は、前期の後半より流通在庫が適正水準に戻ったことに加えてmPOS需要が堅調に推移したことから、売上は大幅に増加
- ・ 欧州市場は、市況が堅調に推移し、売上は増加
- ・ 国内市場は、市況が全般に低調に推移したことなどから、売上は減少

設備投資

■ 工作機械
 ■ 特機
 ■ 本社他
 ■ 減価償却費



【2025年12月期 主な設備投資】

	内 訳
工作機械	国内工場 大規模リニューアル関連 (菊川南工場・牧之原工場) 欧州ソリューションセンター建設等
本社他	本社立体駐車場整備等

研究開発費

	23/12	24/12	25/12
(百万円)	1,849	1,962	2,474

貸借対照表



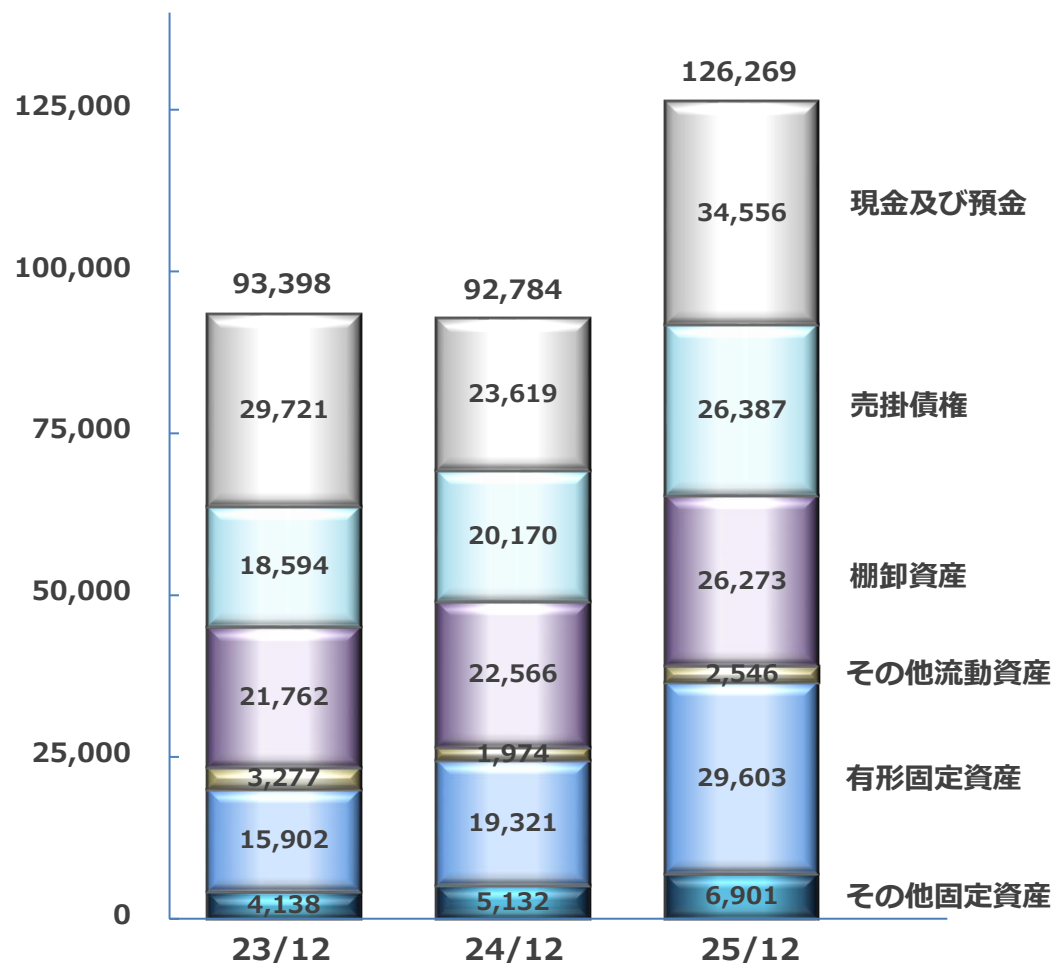
資産

総資産ネットキャッシュ比率

31.8% 23.3% 27.4%

40%
30%
20%

(百万円)



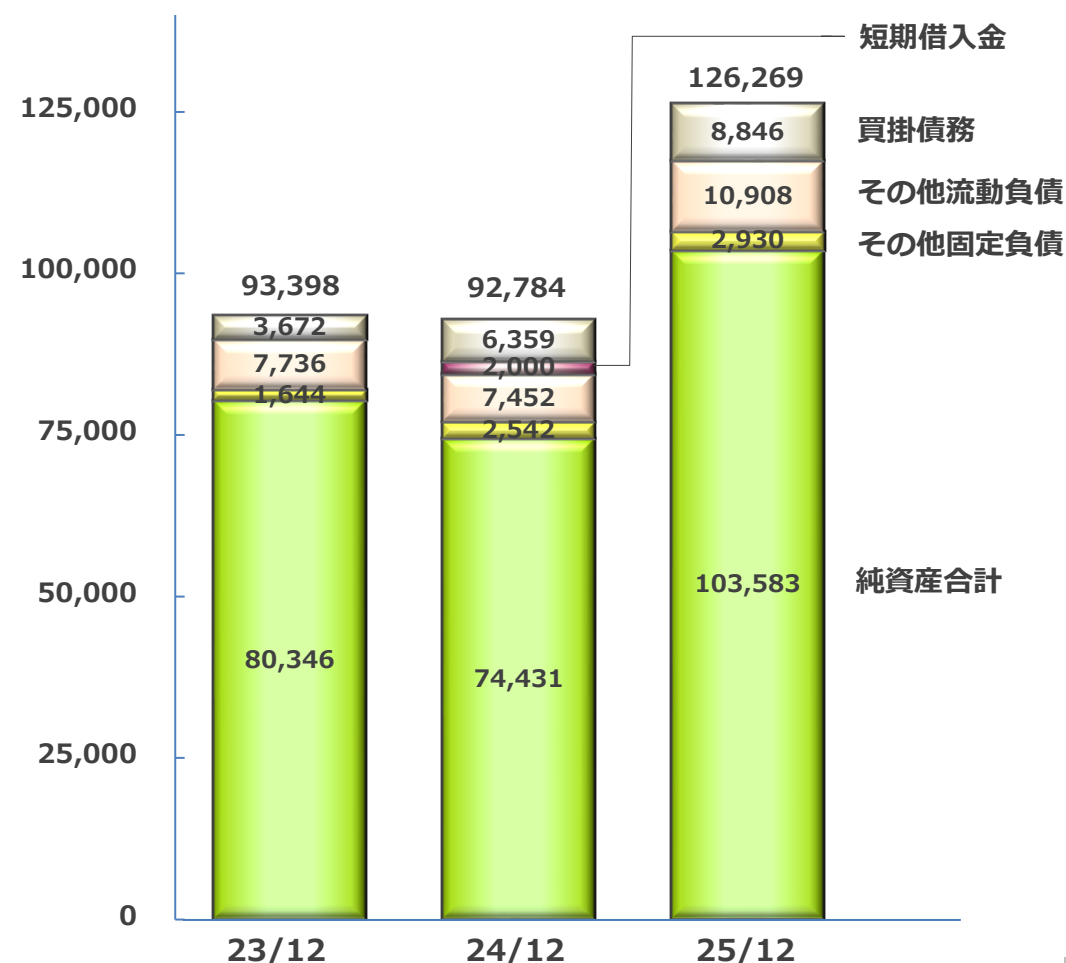
負債・純資産

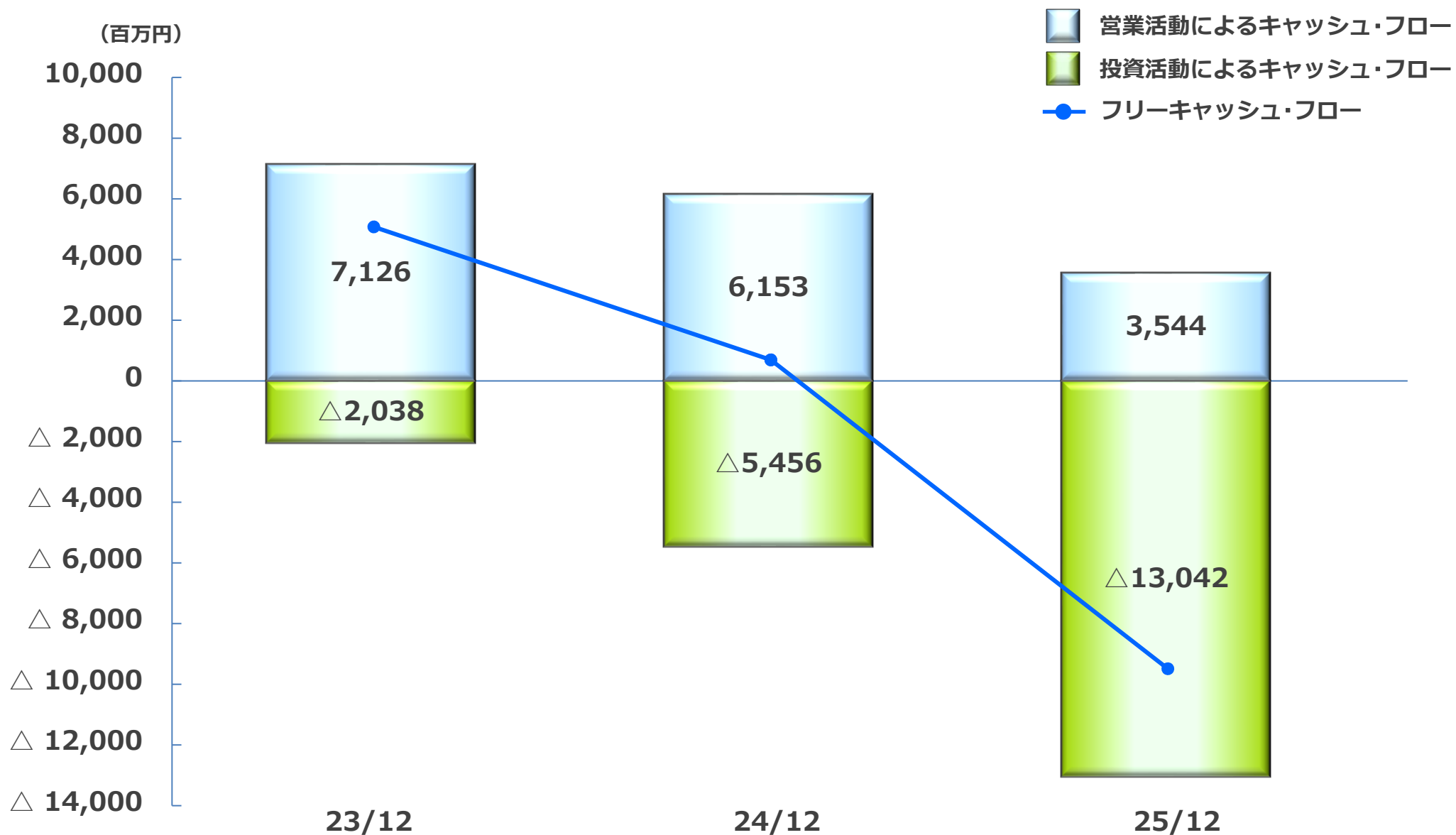
自己資本比率

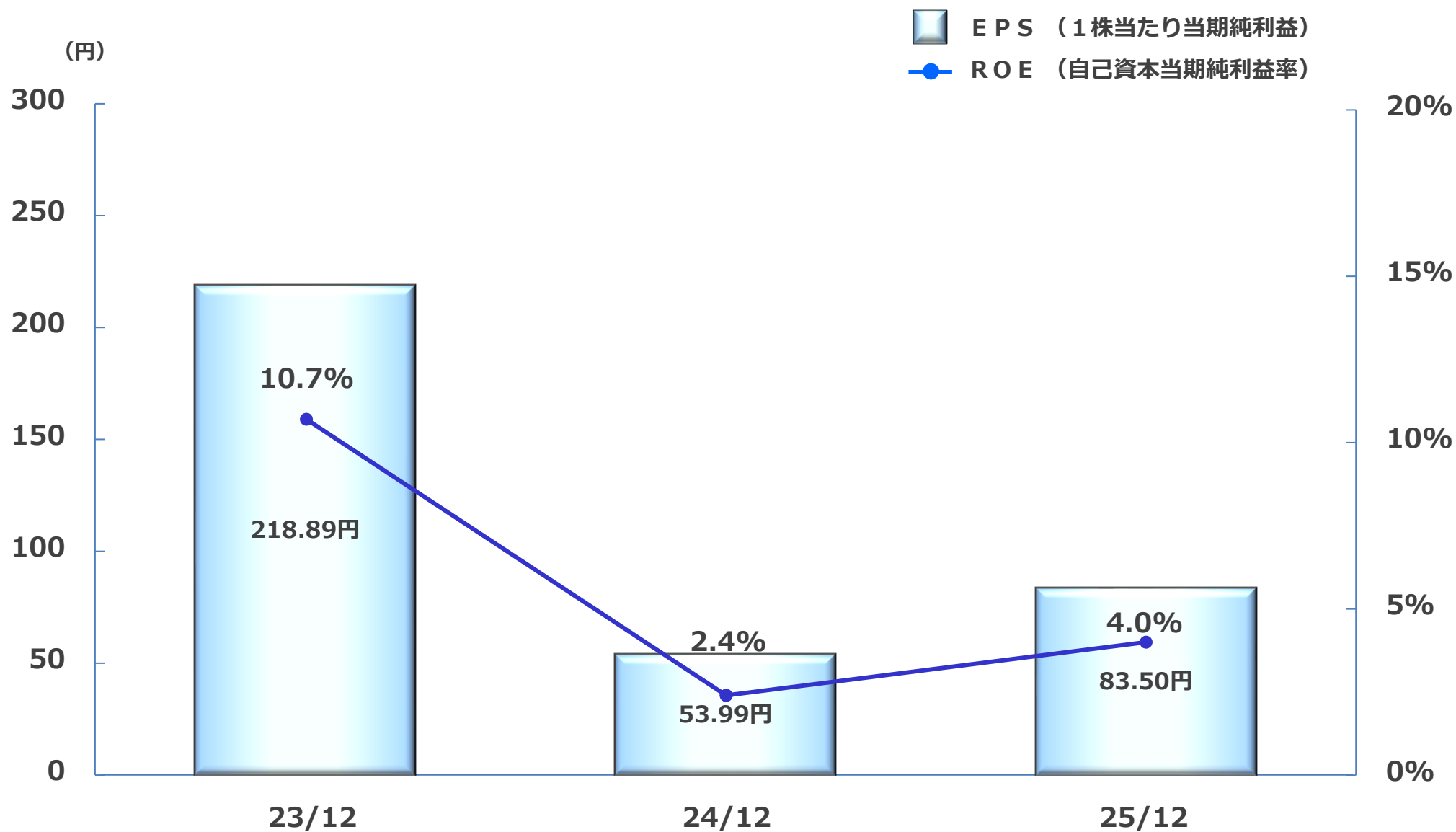
85.6% 79.8% 81.8%

90%
80%
70%

(百万円)





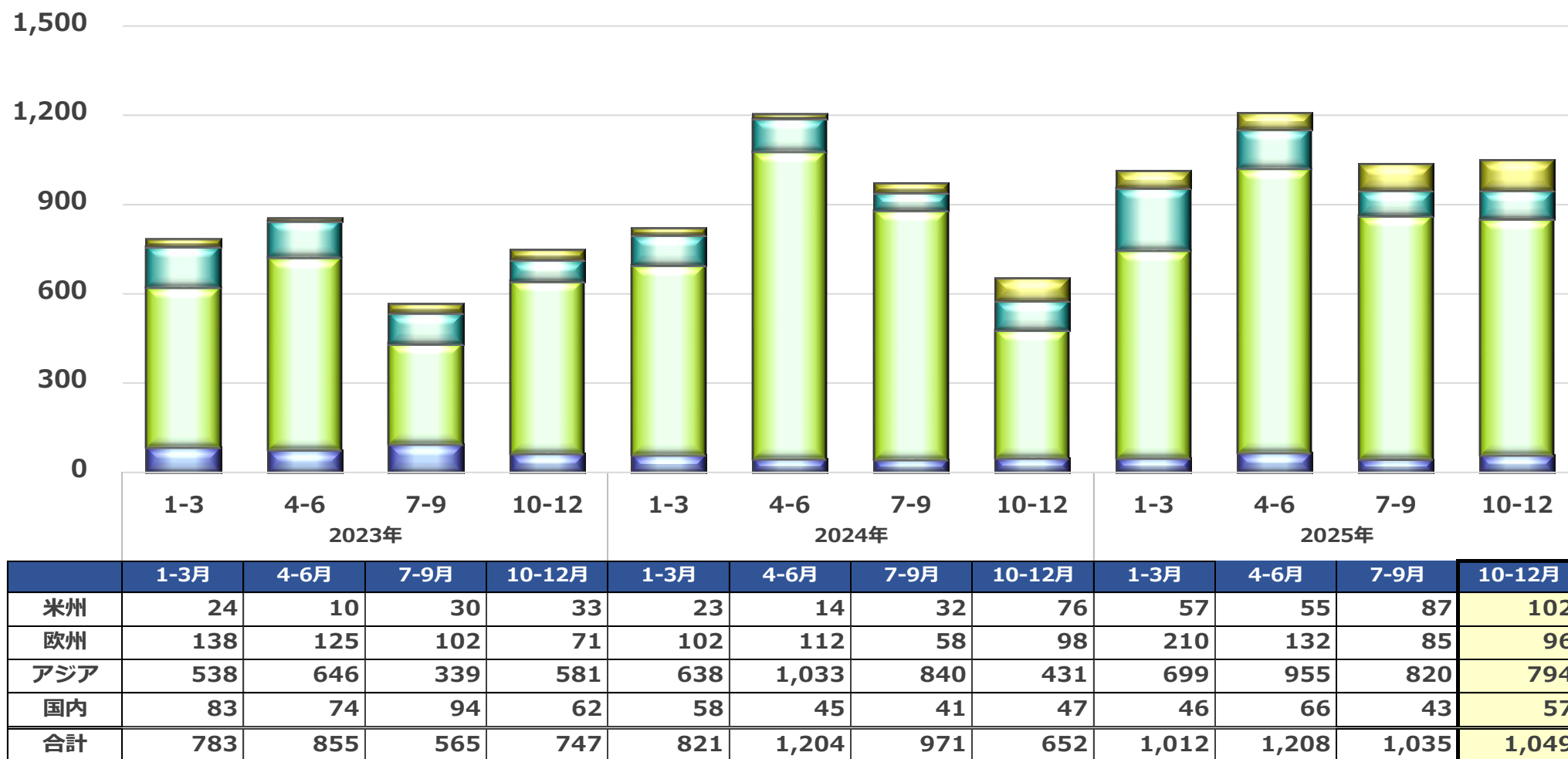


<参考資料>

工作機械受注台数＜四半期推移＞

(受注台数)

(台)



経営指標の推移（過去10年間）



	売上高 (百万円)	営業利益		経常利益		親会社株主に帰属する 当期純利益		EPS (円)	ROE (%)	1株当たり 年間配当金 (円)
		(百万円)	利益率 (%)	(百万円)	利益率 (%)	(百万円)	利益率 (%)			
2017年2月期	48,937	3,606	7.4	3,583	7.3	3,181	6.5	81.77	6.9	48.00
2018年2月期	60,772	6,210	10.2	7,015	11.5	5,780	9.5	155.68	12.9	52.00
2018年12月期※1	65,939	9,712	14.7	9,570	14.5	6,795	10.3	186.04	14.3	54.00
2019年12月期	60,651	5,817	9.6	6,161	10.2	4,053	6.7	113.72	8.3	56.00
2020年12月期	45,670	2,172	4.8	2,772	6.1	1,731	3.8	49.07	3.5	58.00
2021年12月期	64,360	7,415	11.5	7,795	12.1	5,740	8.9	150.83	10.4	58.00
2022年12月期※2	87,368	13,925	15.9	14,199	16.3	10,298	11.8	271.14	15.4	70.00
2023年12月期	78,196	10,350	13.2	10,960	14.0	8,175	10.5	218.89	10.7	60.00
2024年12月期	64,994	4,021	6.2	4,515	6.9	1,855	2.9	53.99	2.4	60.00
2025年12月期※3	74,568	5,423	7.3	5,575	7.5	3,548	4.8	83.50	4.0	35.00

※1 2018年12月期は決算期変更のため、当社および国内連結子会社は10カ月・海外連結子会社は12カ月の変則決算となっております。

※2 2022年12月期の1株当たり年間配当金には、特別配当金10円を含んでおります。

※3 2025年12月期の1株当たり年間配当金は、期末配当の不実施により中間配当金のみ金額となっております。

特機 事業



ラベルプリンター
mC-Labelシリーズ



小型プリンター
TSP100IVシリーズ



非接触ICカードリーダー
PitTouch Pro3シリーズ



周辺機器

工作機械 事業



スイス型CNC自動旋盤 SP-32



CNC自動旋盤 SK-51 type A



スイス型CNC自動旋盤 SB-20R II