



2009年2月期 第1四半期 決算資料

スター精密株式会社

<http://www.star-m.jp>

証券コード 7718

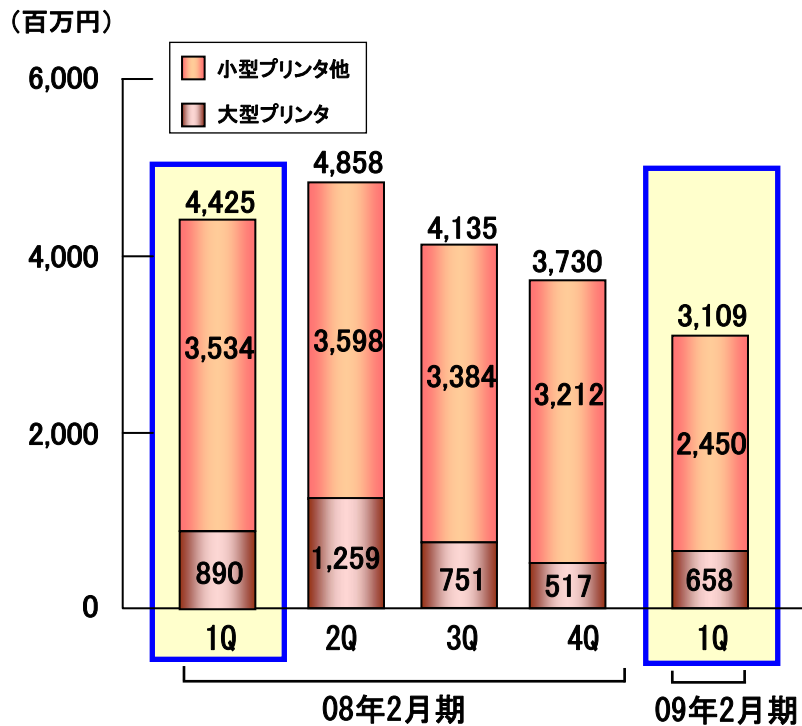
■ 財務情報	P2
■ 事業別概況	
・ 特機事業	P3
・ コンポーネント事業	P4
・ 工作機械事業	P5
・ 精密部品事業	P6
■ 参考: 事業および取扱い製品	P7

(百万円)

	2008年2月期								2009年2月期		伸び率 対前年 同期比 (%)
	1Q実績		2Q実績		3Q実績		4Q実績		1Q実績		
	金額	利益率 (%)	金額	利益率 (%)	金額	利益率 (%)	金額	利益率 (%)	金額	利益率 (%)	
売上高											
特機(大型プリンタ)	890		1,259		751		517		658		△26.1
(小型プリンタ)	3,534		3,598		3,384		3,212		2,450		△30.6
計	4,425		4,858		4,135		3,730		3,109		△29.7
コンポーネント	2,168		2,420		3,447		4,026		3,120		43.9
工作機械	8,844		9,775		10,257		11,427		8,030		△9.2
精密部品	1,078		1,110		1,128		1,050		1,024		△ 5.0
合計	16,516		18,164		18,968		20,234		15,284		△7.5
営業利益											
特機(大型プリンタ)	25	2.9	91	7.3	36	4.9	△ 253	△ 48.9	△20	△3.1	△179.8
(小型プリンタ)	1,031	29.2	993	27.6	1,165	34.4	889	27.7	626	25.5	△39.3
計	1,057	23.9	1,085	22.3	1,202	29.1	636	17.1	605	19.5	△42.7
コンポーネント	△ 112	△5.2	△ 149	△ 6.2	11	0.3	486	12.1	274	8.8	-
工作機械	2,617	29.6	2,748	28.1	3,345	32.6	3,259	28.5	2,275	28.3	△13.1
精密部品	264	24.5	211	19.0	216	19.2	157	15.0	185	18.1	△ 30.1
消去又は全社	△ 642		△ 600		△ 614		△ 530		△ 566		
合計	3,184	19.3	3,294	18.1	4,162	21.9	4,009	19.8	2,774	18.2	△12.9
経常利益	3,419	20.7	3,372	18.6	4,214	22.2	4,163	20.6	2,892	18.9	△15.4
当期純利益	2,171	13.1	1,793	9.9	2,864	15.1	1,250	6.2	1,902	12.4	△12.4

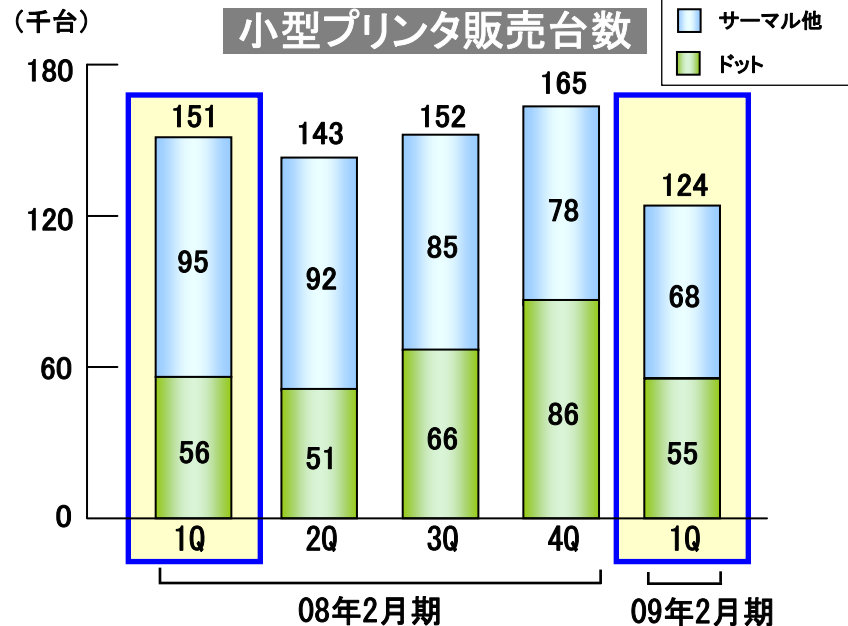
為替 レート	US\$	119.53							105.29	
	EUR	156.50							157.64	

売上高

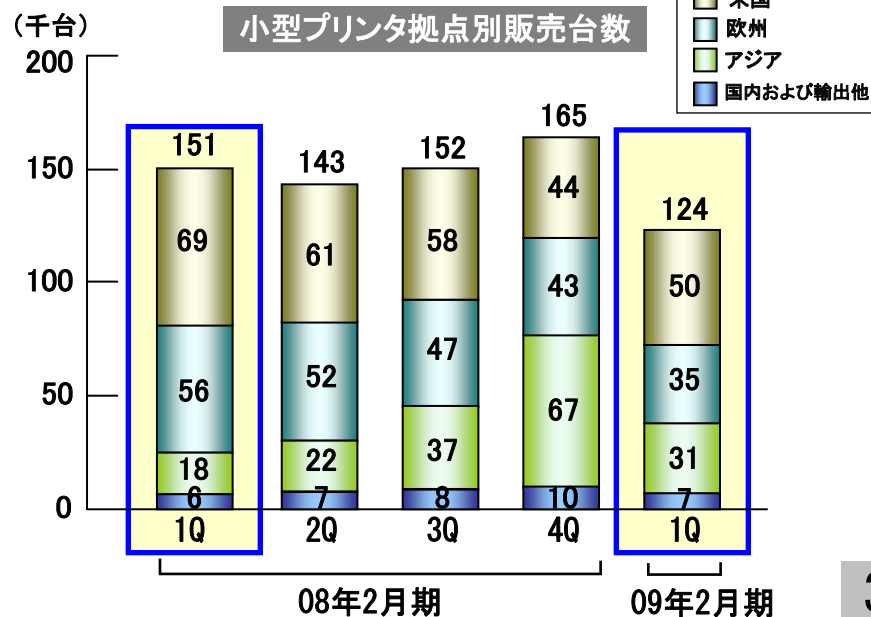


・ 欧米販売会社の販売数量の減少および為替換算の影響により前年同期比で売上減少。

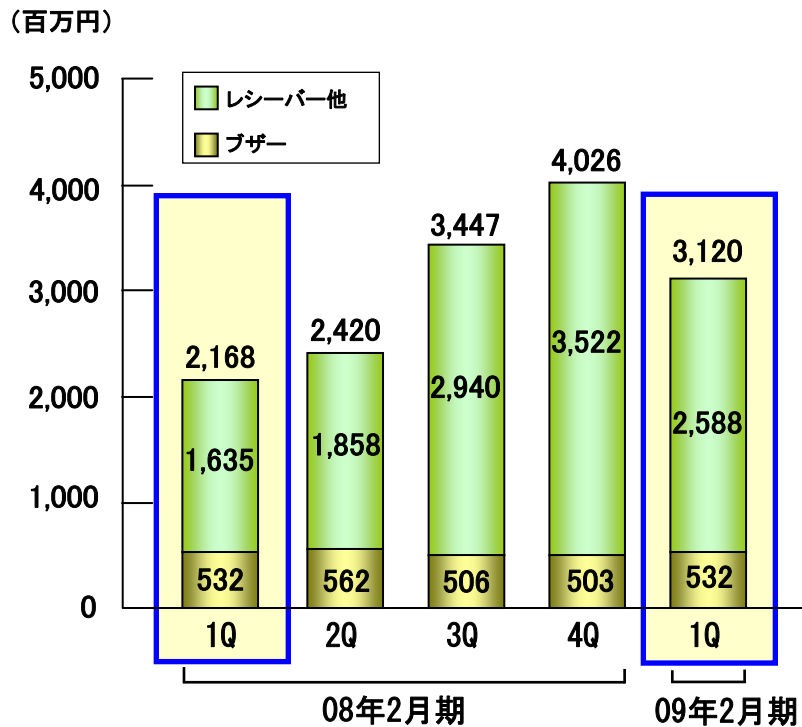
小型プリンタ販売台数



小型プリンタ拠点別販売台数

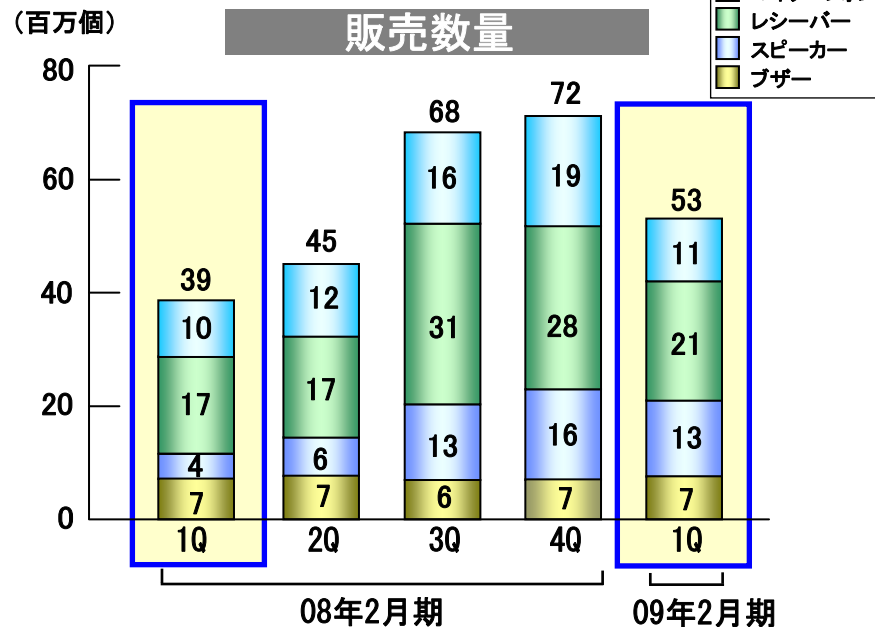


売上高

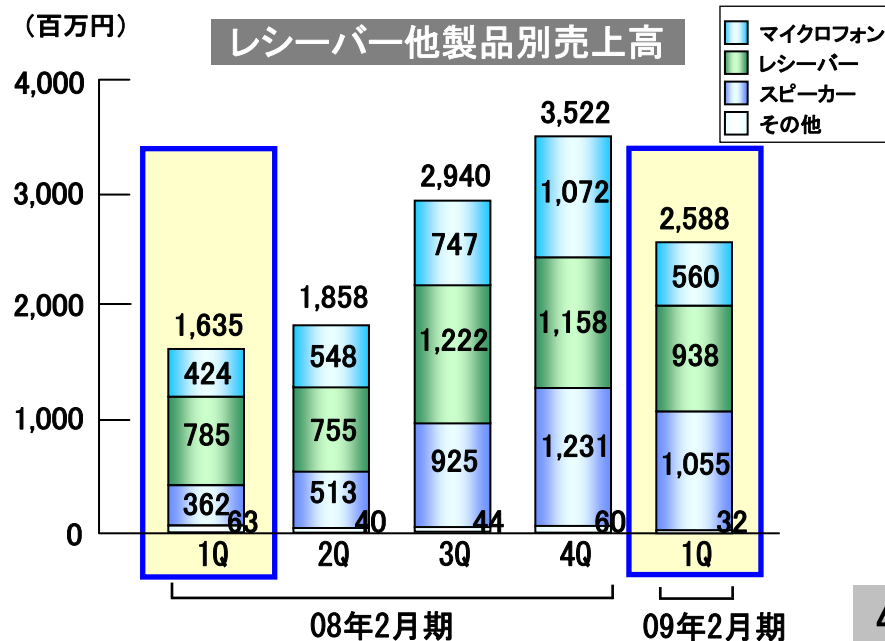


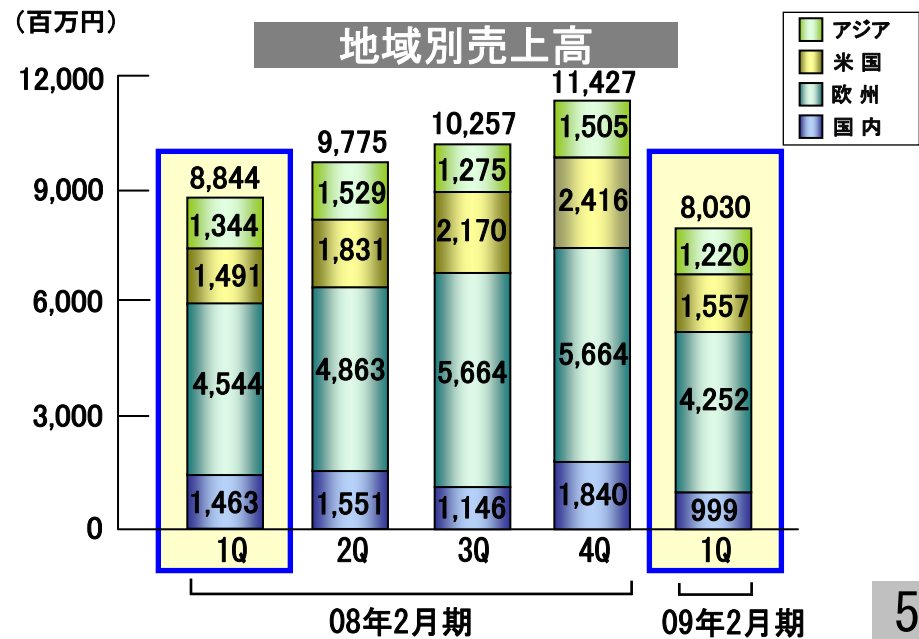
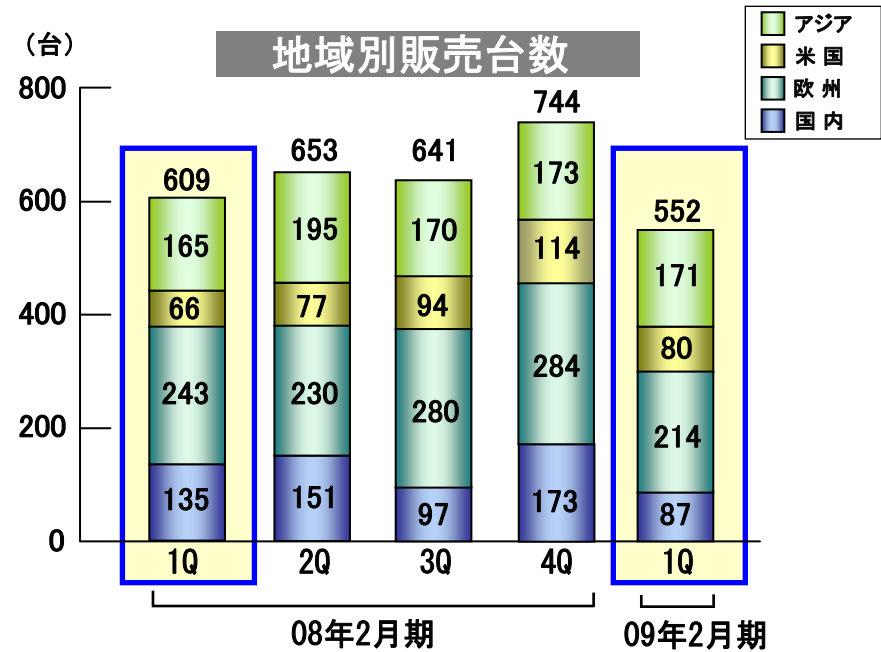
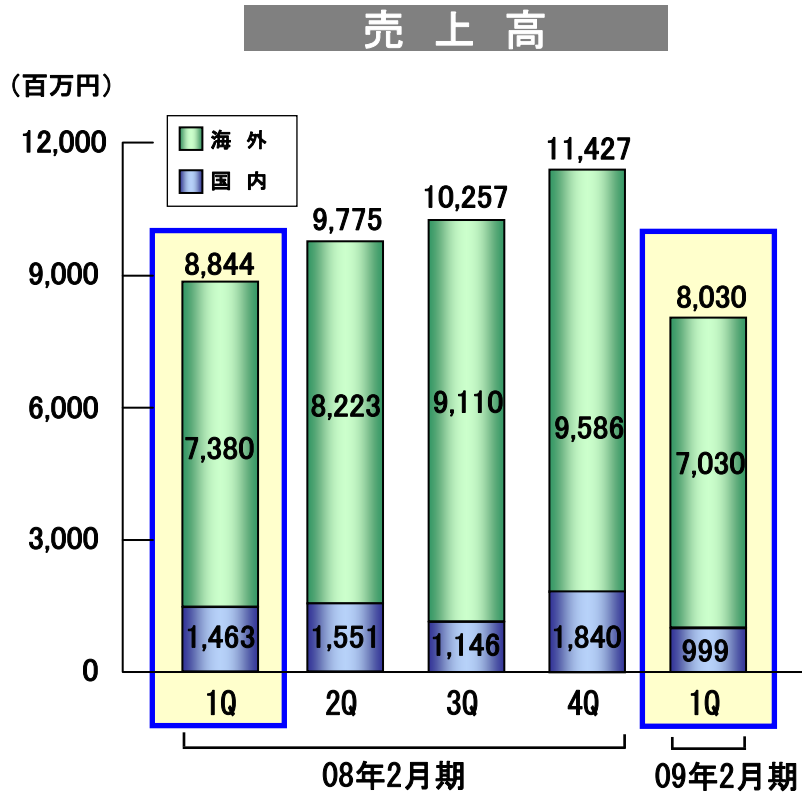
・主にスピーカーが前年後半の好調を持続して前年同期比で売上増加。

販売数量



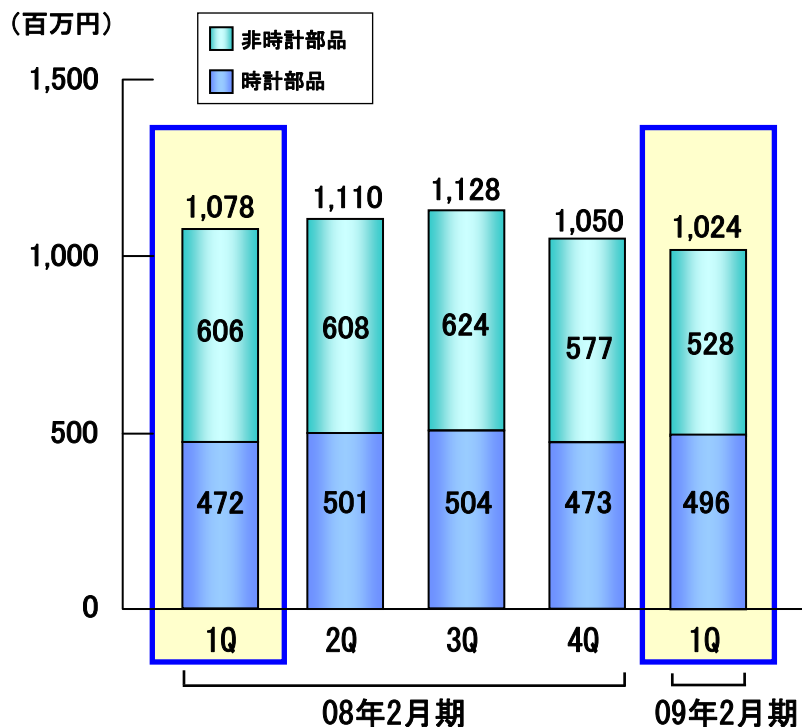
レーザー他製品別売上高



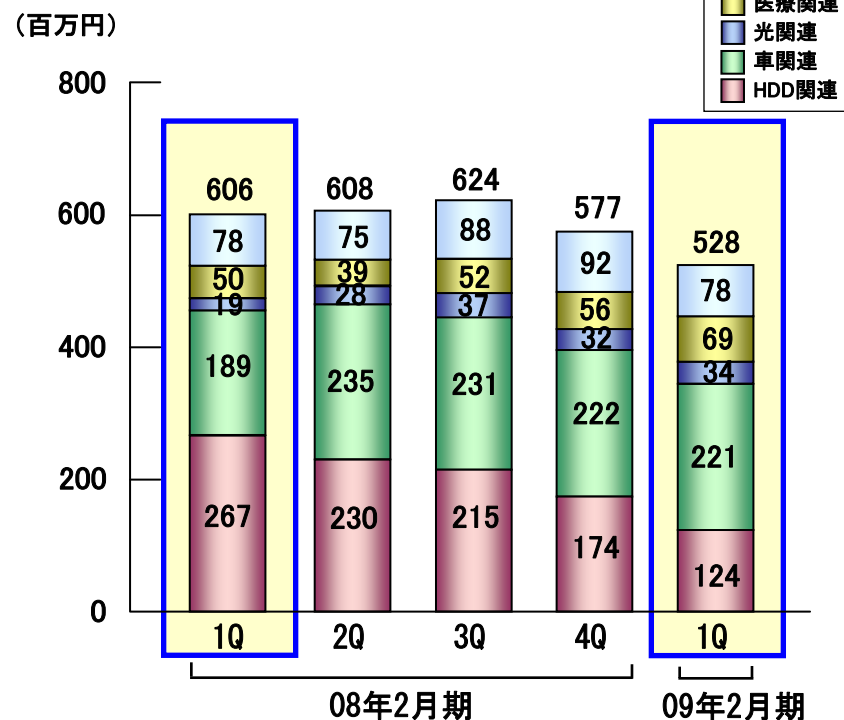


- ・米国の売上は、為替換算の影響があるも前年同期を上回る。
- ・アジア、国内ならびに前年同期に高水準の売上であった欧州は売上減少。

売上高



非時計部品売上高



- ・ 腕時計部品の売上は、前年同期比並み。
非時計部品はHDD 部品の売上が減少。

事業	取扱い製品	
特機	小型プリンタ カードリーダーライタ	
コンポーネント	小型音響部品 (電子ブザー、マイクロフォン スピーカー、レシーバー)	
工作機械	CNC自動旋盤等 工作機械	
精密部品	腕時計部品 通信機器用・自動車 用・医療用等部品	