



2008年2月期 第3四半期 決算資料

スター精密株式会社

<http://www.star-m.jp>

証券コード 7718

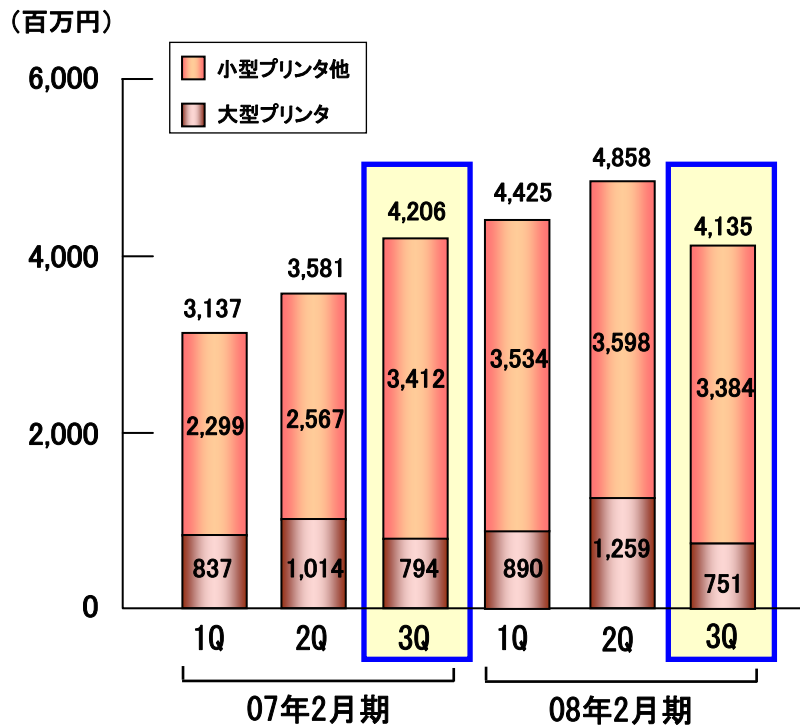
■ 財務情報	P2
■ 事業別概況	
・ 特機事業	P3
・ コンポーネント事業	P4
・ 工作機械事業	P5
・ 精密部品事業	P6
■ 参考：事業および取扱い製品	P7

(百万円)

	2007年2月期 実績								2008年2月期 実績								対前年同期比	
	1Q		2Q		3Q		1Q~3Q計		1Q		2Q		3Q		1Q~3Q計		1Q~3Q計	
	金額	利益率 (%)	金額	利益率 (%)	金額	利益率 (%)	金額	利益率 (%)	金額	利益率 (%)	金額	利益率 (%)	金額	利益率 (%)	金額	利益率 (%)	金額	増減率
売上高																		
特機(大型プリンタ)	837		1,014		794		2,646		890		1,259		751		2,901		255	9.6
(小型プリンタ)	2,299		2,567		3,412		8,279		3,534		3,598		3,384		10,517		2,237	27.0
計	3,137		3,581		4,206		10,925		4,425		4,858		4,135		13,418		2,492	22.8
コンポーネント	2,743		2,282		2,694		7,720		2,168		2,420		3,447		8,035		315	4.1
工作機械	6,677		8,239		8,030		22,948		8,844		9,775		10,257		28,877		5,928	25.8
精密部品	1,210		1,247		1,294		3,752		1,078		1,110		1,128		3,317		△ 435	△ 11.6
合計	13,770		15,351		16,225		45,347		16,516		18,164		18,968		53,649		8,301	18.3
営業利益																		
特機(大型プリンタ)	△ 47	△ 5.7	△ 97	△ 9.6	△ 23	△ 2.9	△ 168	△ 6.4	25	2.9	91	7.3	36	4.9	154	5.3	322	—
(小型プリンタ)	377	16.4	526	20.5	1,098	32.2	2,002	24.2	1,031	29.2	993	27.6	1,165	34.4	3,191	30.3	1,188	59.4
計	329	10.5	428	12.0	1,075	25.6	1,833	16.8	1,057	23.9	1,085	22.3	1,202	29.1	3,345	24.9	1,511	82.4
コンポーネント	286	10.4	△ 2	△ 0.1	196	7.3	481	6.2	△ 112	△ 5.2	△ 149	△ 6.2	11	0.3	△ 250	△ 3.1	△ 731	—
工作機械	1,520	22.8	2,164	26.3	2,154	26.8	5,839	25.4	2,617	29.6	2,748	28.1	3,345	32.6	8,711	30.2	2,872	49.2
精密部品	332	27.4	342	27.4	377	29.2	1,051	28.0	264	24.5	211	19.0	216	19.2	692	20.9	△ 358	△ 34.1
消去又は全社	△ 591		△ 542		△ 530		△ 1,664		△ 642		△ 600		△ 614		△ 1,857		△ 193	
合計	1,877	13.6	2,390	15.6	3,273	20.2	7,541	16.6	3,184	19.3	3,294	18.1	4,163	21.9	10,642	19.8	3,100	41.1
経常利益	1,876	13.6	2,605	17.0	3,337	20.6	7,819	17.2	3,419	20.7	3,372	18.6	4,214	22.2	11,007	20.5	3,188	40.8
当期純利益	1,138	8.3	1,545	10.1	2,177	13.4	4,860	10.7	2,171	13.1	1,793	9.9	2,864	15.1	6,830	12.7	1,969	40.5

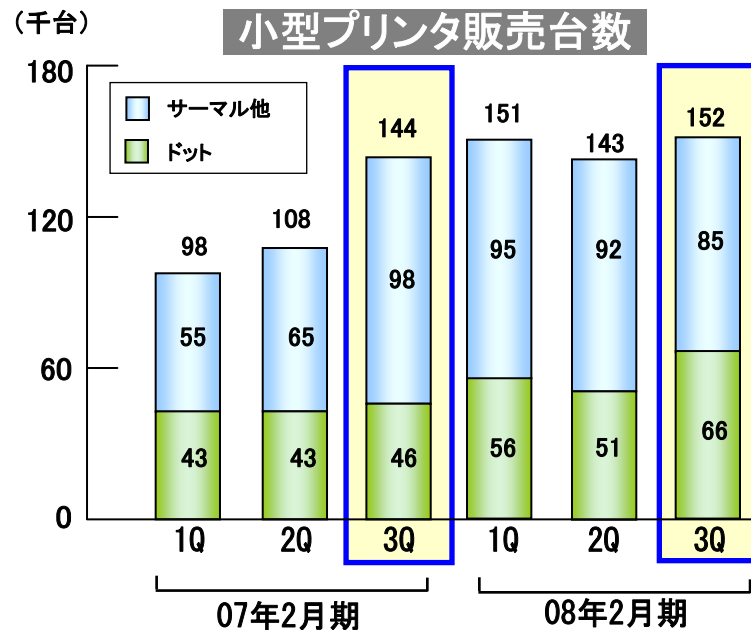
為替レート	US\$	115.90				119.40
	EUR	144.21				160.36

売上高

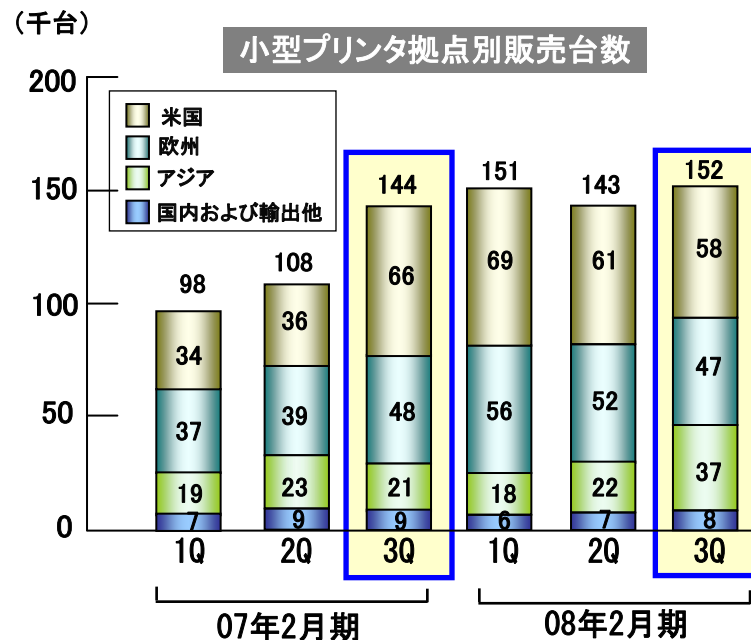


・小型プリンタは、POS・宝くじ発券機・キオスク端末向けの大口案件の獲得などで3Q累計で売上増加。

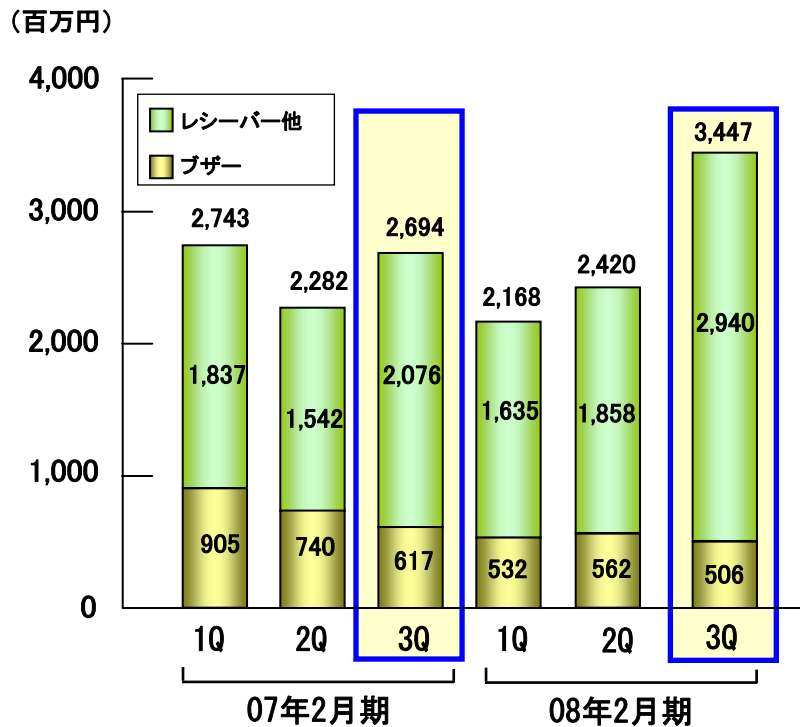
小型プリンタ販売台数



小型プリンタ拠点別販売台数

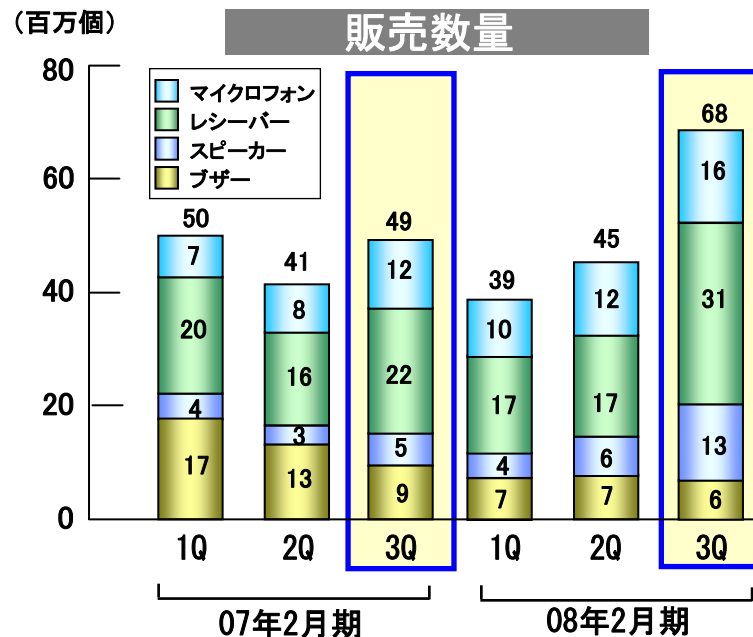


売上高

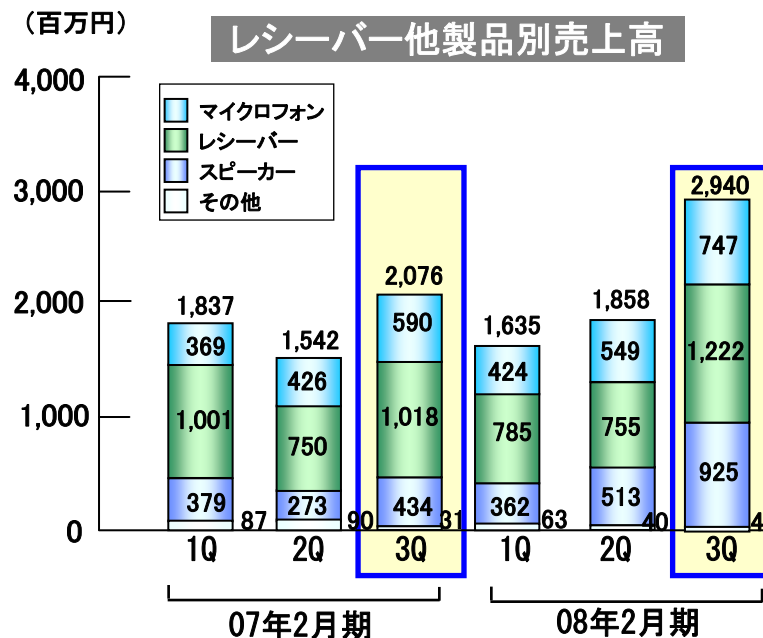


・マイクロフォン、スピーカーが携帯電話向けへの売上を中心に増加。

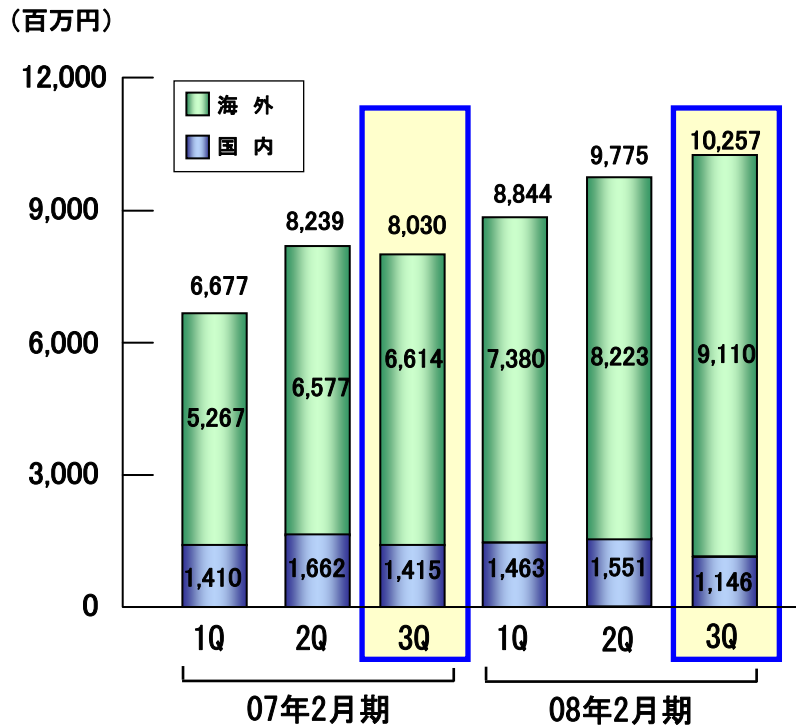
販売数量



レーザー他製品別売上高

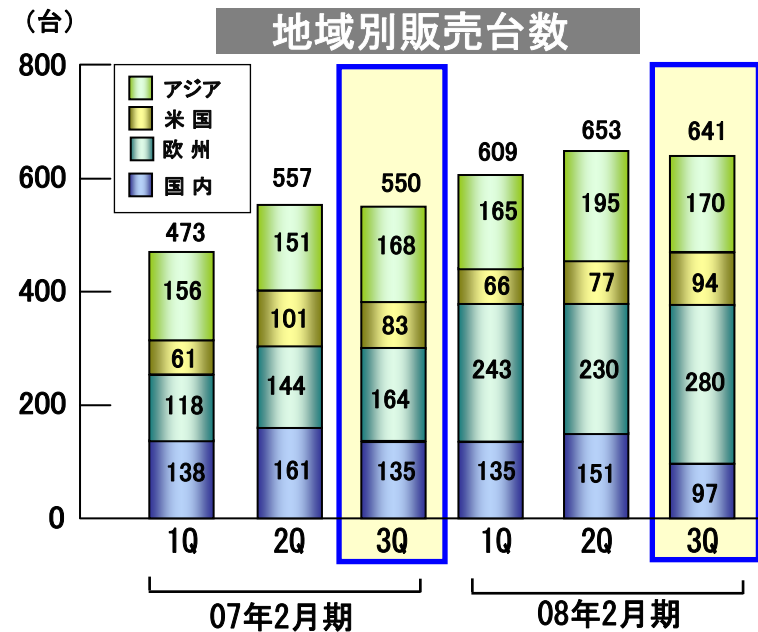


売上高

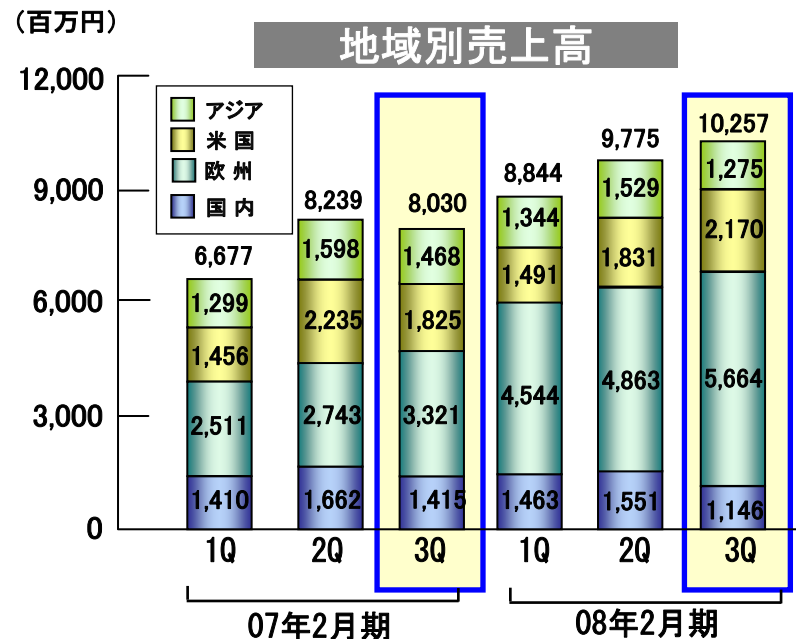


・ 国内市場は設備需要に一服感が見られたが、海外市場は旺盛な設備投資需要が持続し、売上が大幅に増加。

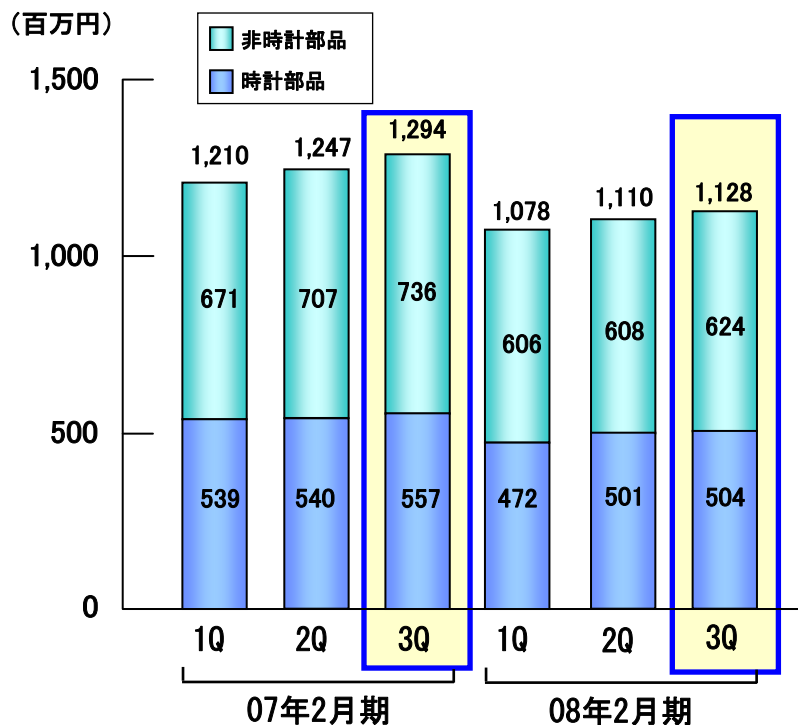
地域別販売台数



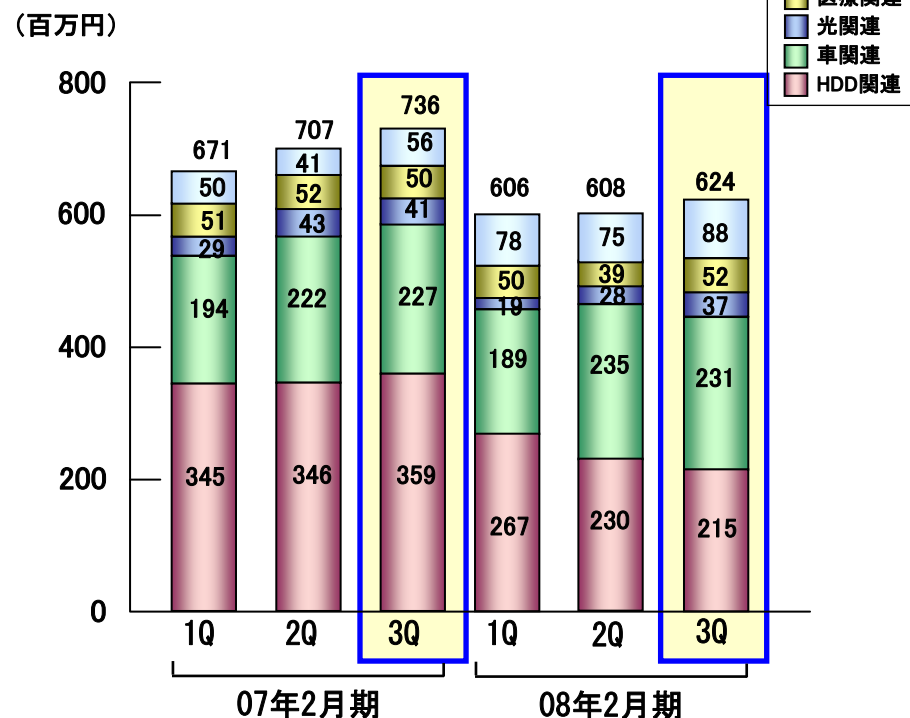
地域別売上高



売上高



非時計部品売上高



- ・ 非時計部品で携帯音楽プレーヤー向けの小型HDD部品の売上が減少。

事業	取扱い製品	
特機	大型プリンタ 小型プリンタ カードリーダーライター	
コンポーネント	小型音響部品 (電子ブザー、マイクロフォン スピーカー、レシーバー)	
工作機械	CNC自動旋盤等 工作機械	
精密部品	腕時計部品 通信機器用・自動車 用・医療用等部品	