

# 2023年12月期 第2四半期 決算説明会

スター精密株式会社

<https://www.star-m.jp>

証券コード 7718

2023年8月17日

---

本資料に記載されている業績見通し等の将来に関する記述は、当社が現在入手している情報および合理的であると判断する一定の前提に基づいており、その達成を当社として約束する趣旨のものではありません。また、実際の業績等は様々な要因により大きく異なる可能性があります。

## 2023年12月期 第2四半期 決算資料

■ 当第2四半期の概況	P. 2
■ 連結業績概況	P. 3
■ 四半期情報（売上高）	P. 4
■ 事業別概況	
特機事業	
第2四半期実績	P. 5
通期予想	P. 6
工作機械事業	
第2四半期実績	P. 7
通期予想	P. 8
■ 設備投資/研究開発費	P. 9
■ 貸借対照表	P. 10
■ キャッシュ・フロー	P. 11
■ 主な経営指標	P. 12
■ 株主還元	P. 13

## <参考資料>

■ 工作機械受注台数<四半期推移>	P. 15
■ 経営指標の推移（過去10年間）	P. 16
■ 事業および取扱い製品	P. 17

## 前年同期比で売上は増収、利益は大幅な増益

- 売上高 429.2 億円 + 9.4% (前年同期比)
  - 営業利益 73.8 億円 + 29.0% ( " )
  - 経常利益 76.1 億円 + 27.5% ( " )
  - 親会社に帰属する  
当期純利益 52.3 億円 + 24.5% ( " )
- ✓ 特機は、主に為替の円安の影響を受けたことなどにより、増収増益
  - ✓ 主力の工作機械は、前期からの受注残の販売が進んだことや為替の影響などにより増収、営業利益は大幅な増益

# 連結業績概況



(百万円)

	第2四半期					通期					
	2022年6月 実績		2023年6月 実績			2022年12月期 実績		2023年12月期 修正予想(8/9発表)			
	金額	利益率 (%)	金額	利益率 (%)	対前期比 (%)	金額	利益率 (%)	金額	利益率 (%)	対前期比 (%)	
売上高	特機	7,961		8,982		12.8	17,959		16,300		△ 9.2
	工作機械	31,290		33,943		8.5	69,408		62,700		△ 9.7
	合計	39,252		42,926		9.4	87,368		79,000		△ 9.6
営業利益	特機	1,522	19.1	1,701	18.9	11.7	3,754	20.9	2,200	13.5	△ 41.4
	工作機械	5,143	16.4	6,684	19.7	30.0	12,248	17.6	10,800	17.2	△ 11.8
	消去又は全社	△ 943		△ 1,005			△ 2,077		△ 2,000		
	合計	5,722	14.6	7,380	17.2	29.0	13,925	15.9	11,000	13.9	△ 21.0
経常利益		5,971	15.2	7,614	17.7	27.5	14,199	16.3	11,400	14.4	△ 19.7
親会社株主に帰属する当期純利益		4,209	10.7	5,238	12.2	24.5	10,298	11.8	8,400	10.6	△ 18.4

ROE (%)	-	-	15.4	11.3
1株当たり配当金	30円	30円	70円 ※	60円

※特別配当金10円を含んでおります

				下期計画 レート	通期予想 レート	為替感応度※	
為替	US\$	122.89円	134.84円	131.45円	130.00円	132.42円	40百万円
	EUR	134.25円	145.76円	138.05円	145.00円	145.38円	55百万円
	GBP	159.46円	166.38円	161.93円	170.00円	168.19円	4百万円

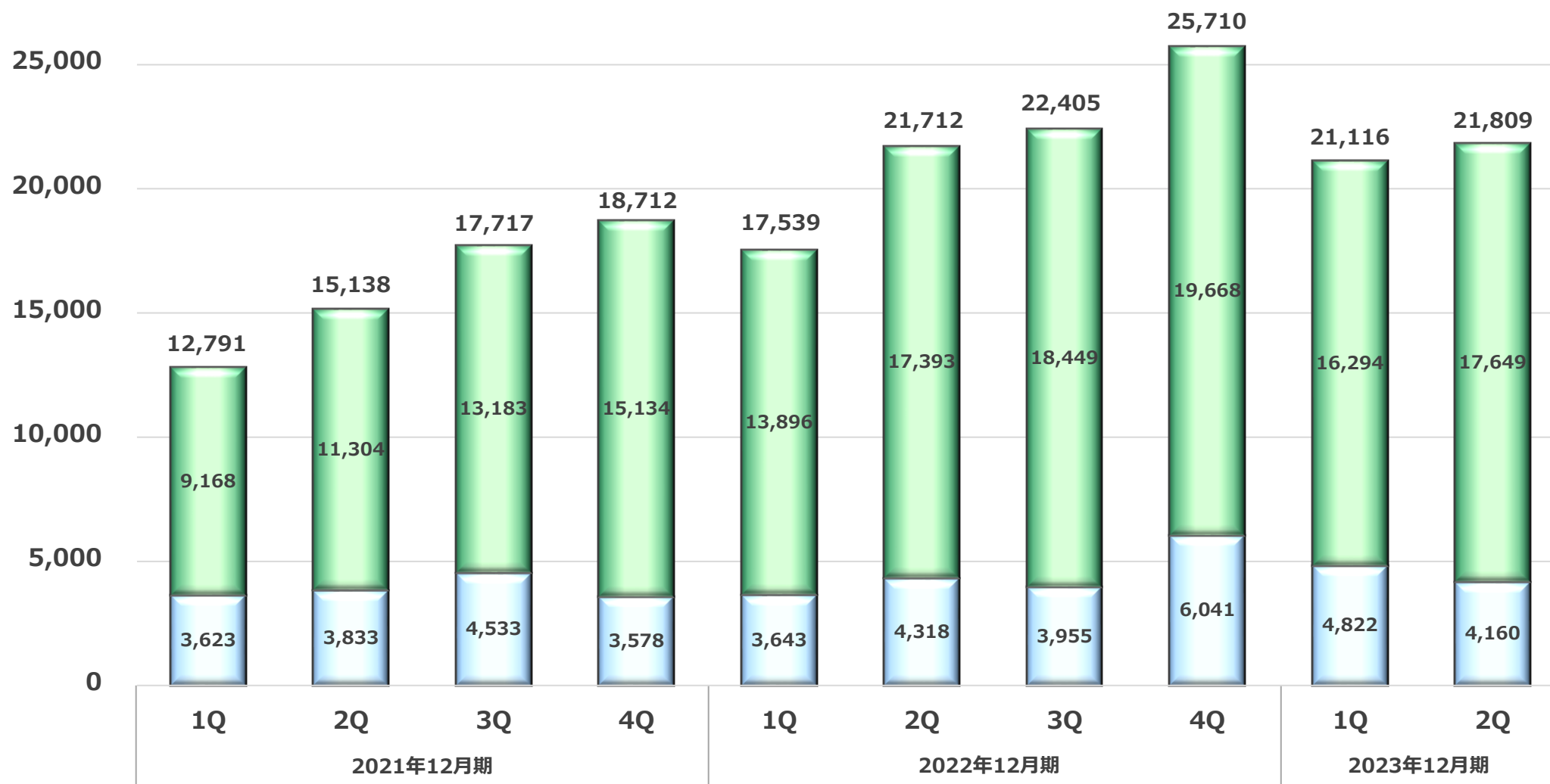
※外貨1円当たりにおける営業利益影響度

# 四半期情報 (売上高)



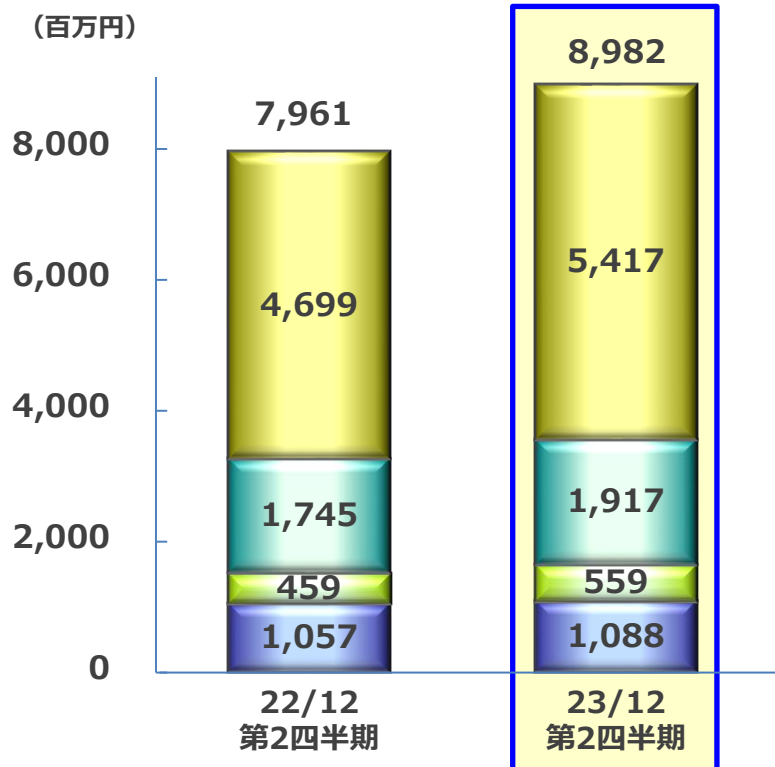
## 売上高

(百万円)

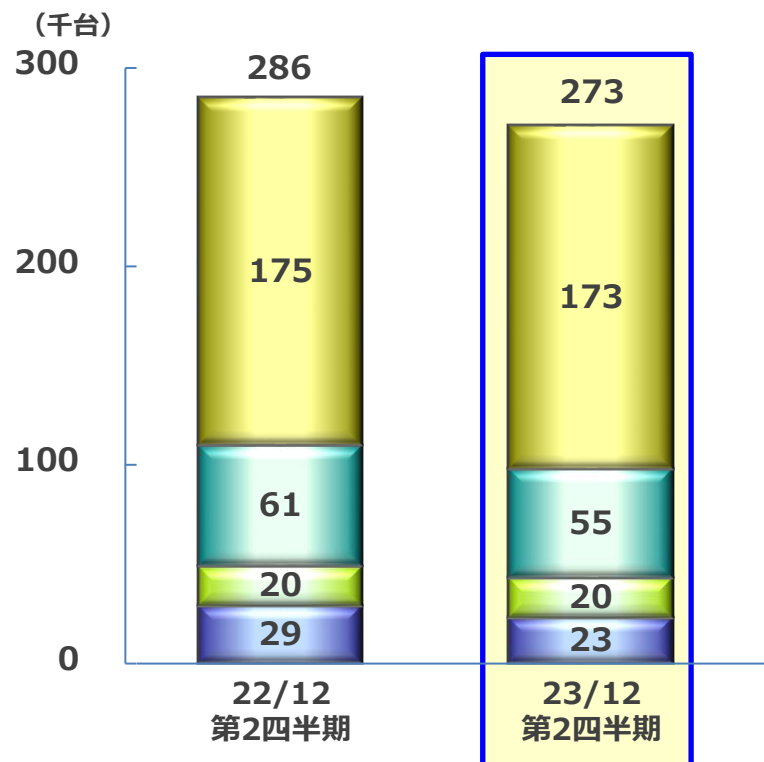




### 売上高

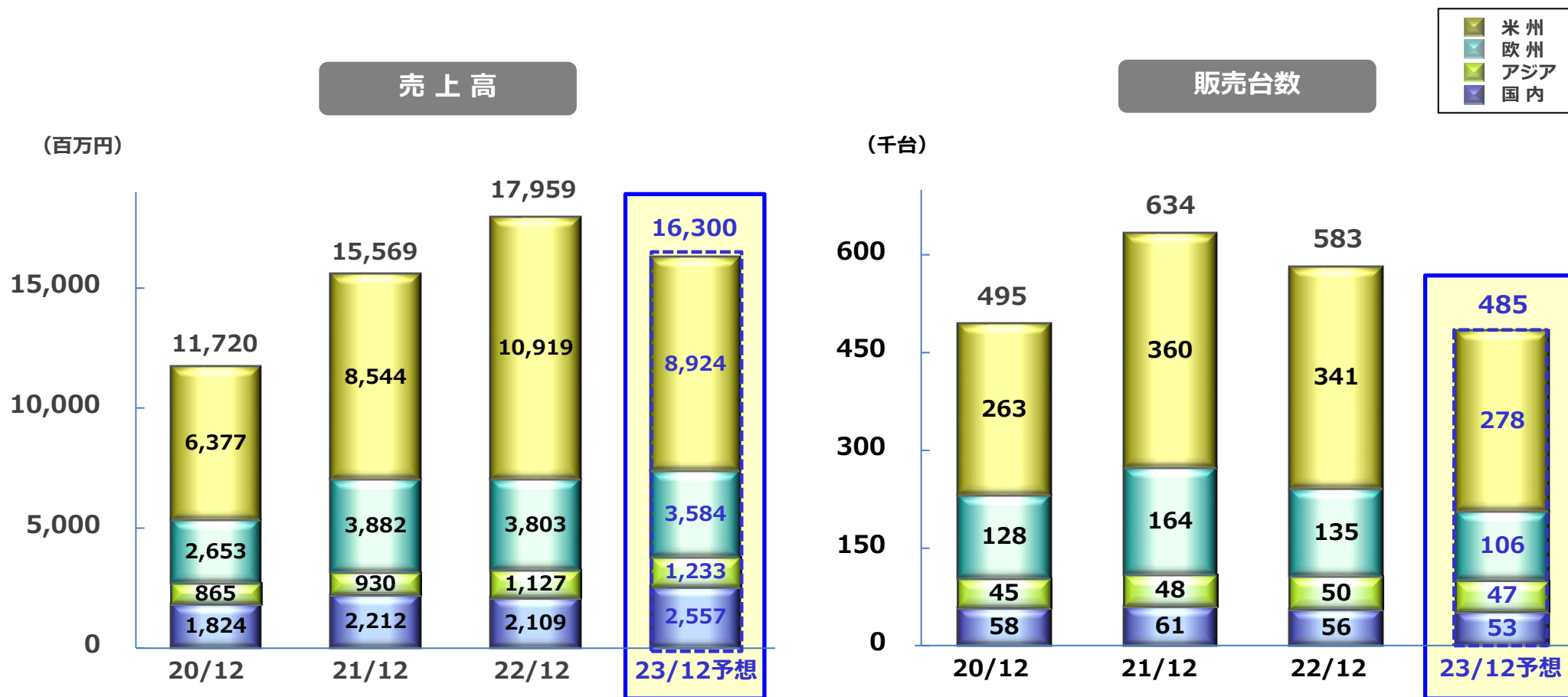


### 販売台数




※販売台数は小型プリンターのみの台数となります。

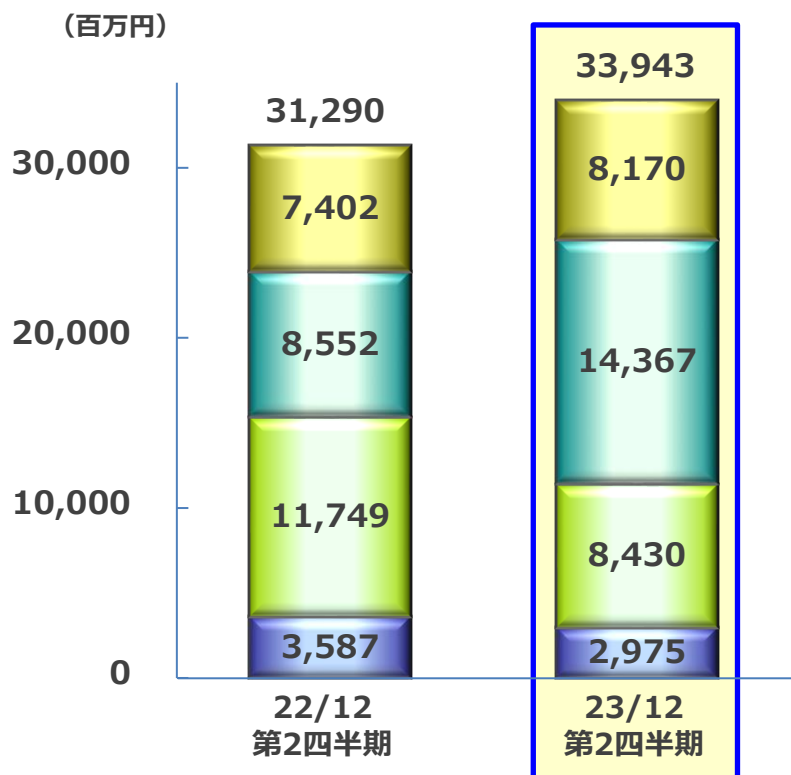
- ・ 米国市場や欧州市場は、主に為替の円安の影響などから、売上は増加
- ・ 国内市場は、市況が低調に推移するものの、株式会社スマート・ソリューション・テクノロジーの新規連結により、売上は前年同期並み



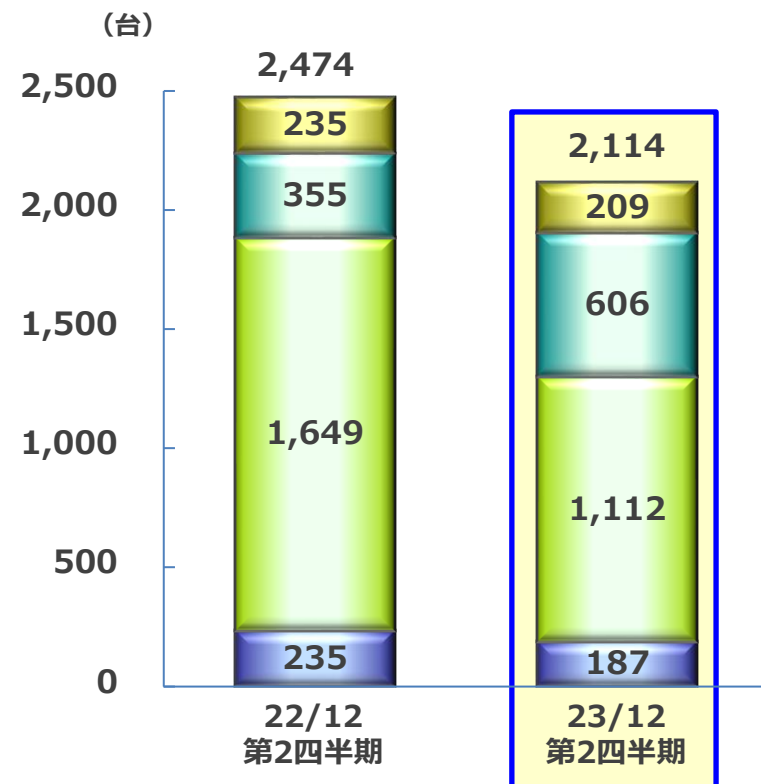
・通期の業績予想については、為替の円安の影響などを受けるものの、市況は全般に低調に推移するものと見込まれることから、売上は前期比で減少、利益は大幅な減少となる見込み



### 売上高

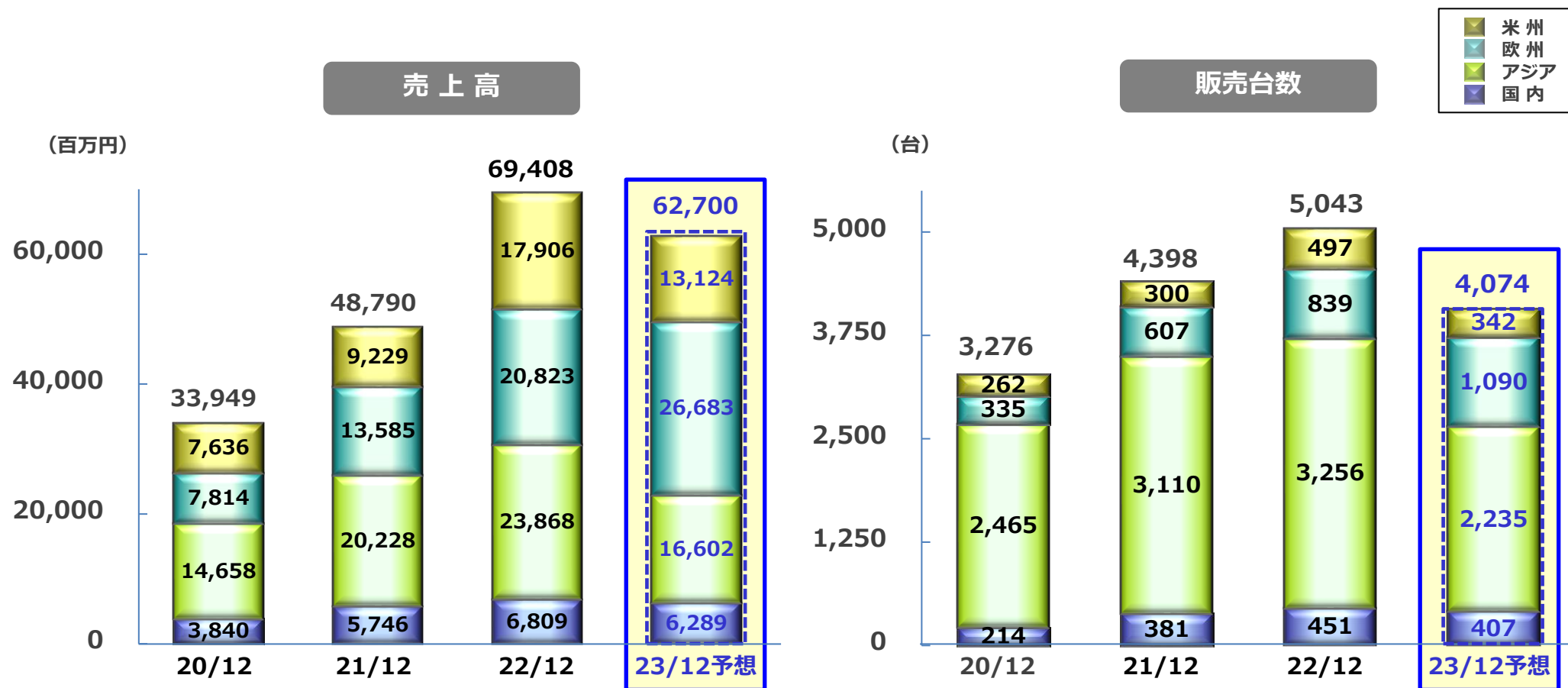


### 販売台数



- ・ 米国市場は、医療関連を中心に、売上は増加
- ・ 欧州市場は、自動車関連を中心に、売上は大幅に増加
- ・ アジア市場は、中国において自動車関連を中心に、売上は大幅に減少
- ・ 国内市場は、依然として自動車関連が振るわず、売上は減少





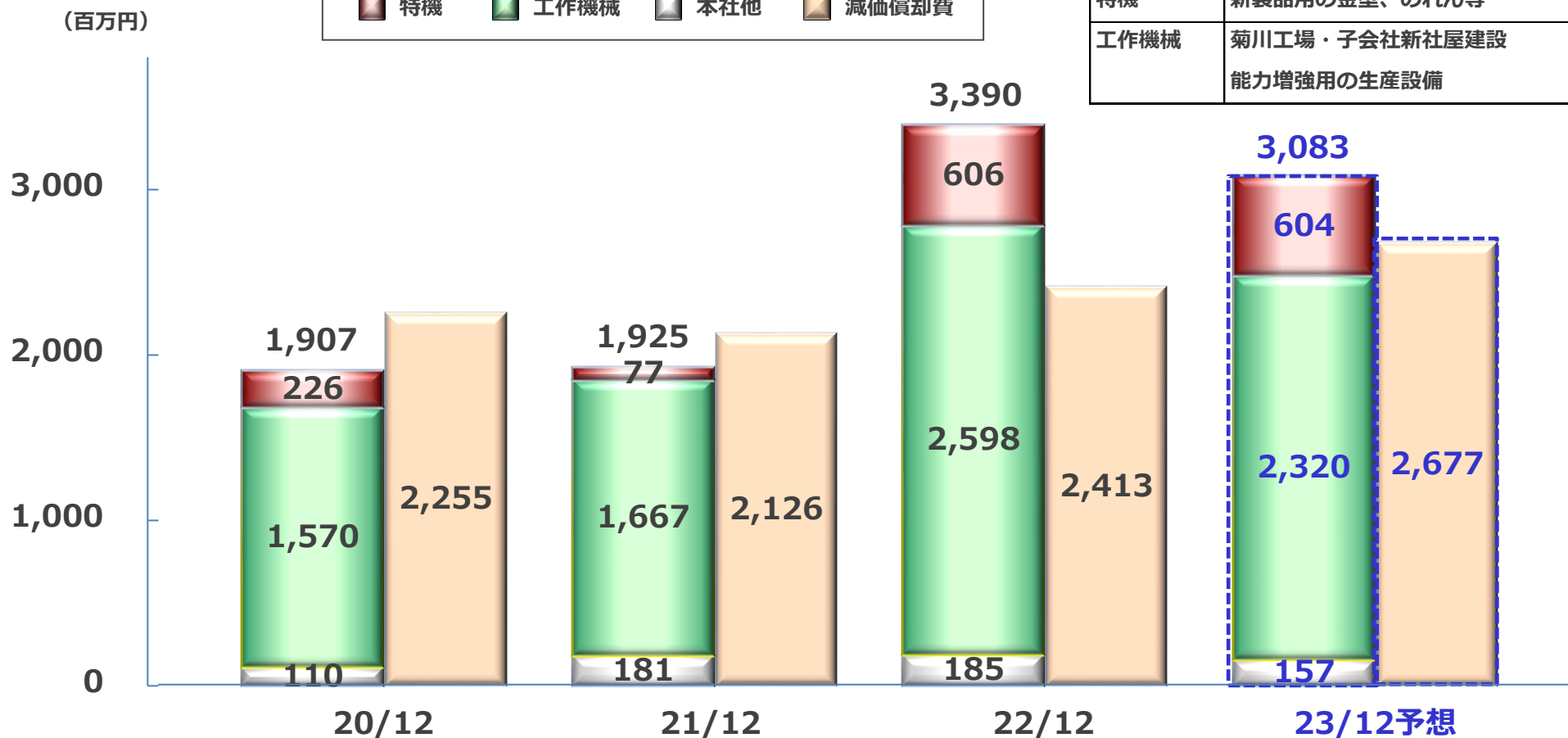
・通期の業績予想については、為替の円安の影響などを受けるなか、欧州は増加するものの、その他の地域では全般に低調な市況が続くことが見込まれることから、売上、利益ともに前期比で減収減益となる見込み

## 設備投資

【2023年12月期 主な設備投資予定】

内 訳	
特機	新製品用の金型、のれん等
工作機械	菊川工場・子会社新社屋建設 能力増強用の生産設備

■ 特機 ■ 工作機械 ■ 本社他 ■ 減価償却費



## 研究開発費

(百万円)

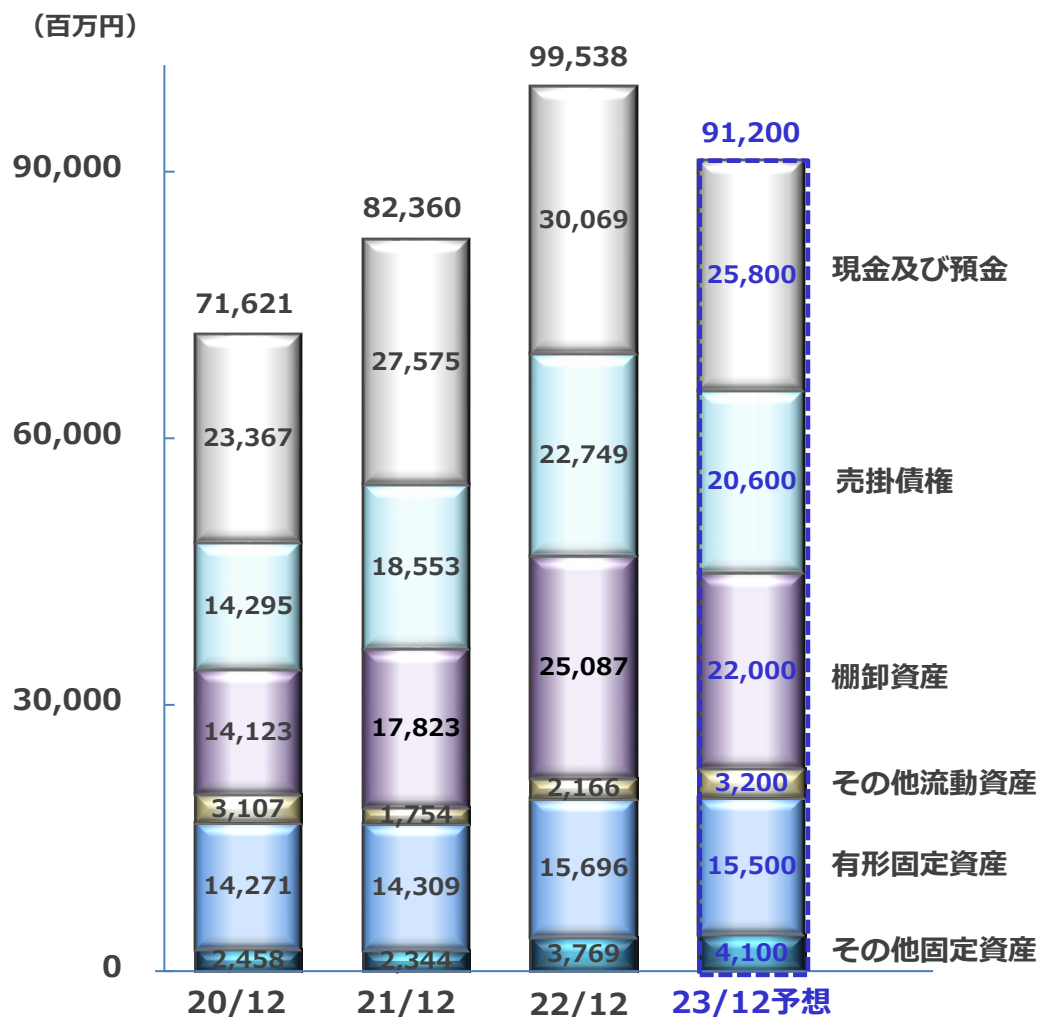
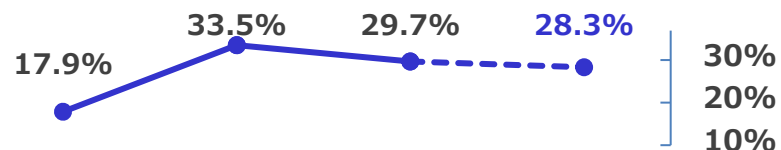
20/12	21/12	22/12	23/12 予想
1,470	1,649	1,965	2,096

# 貸借対照表



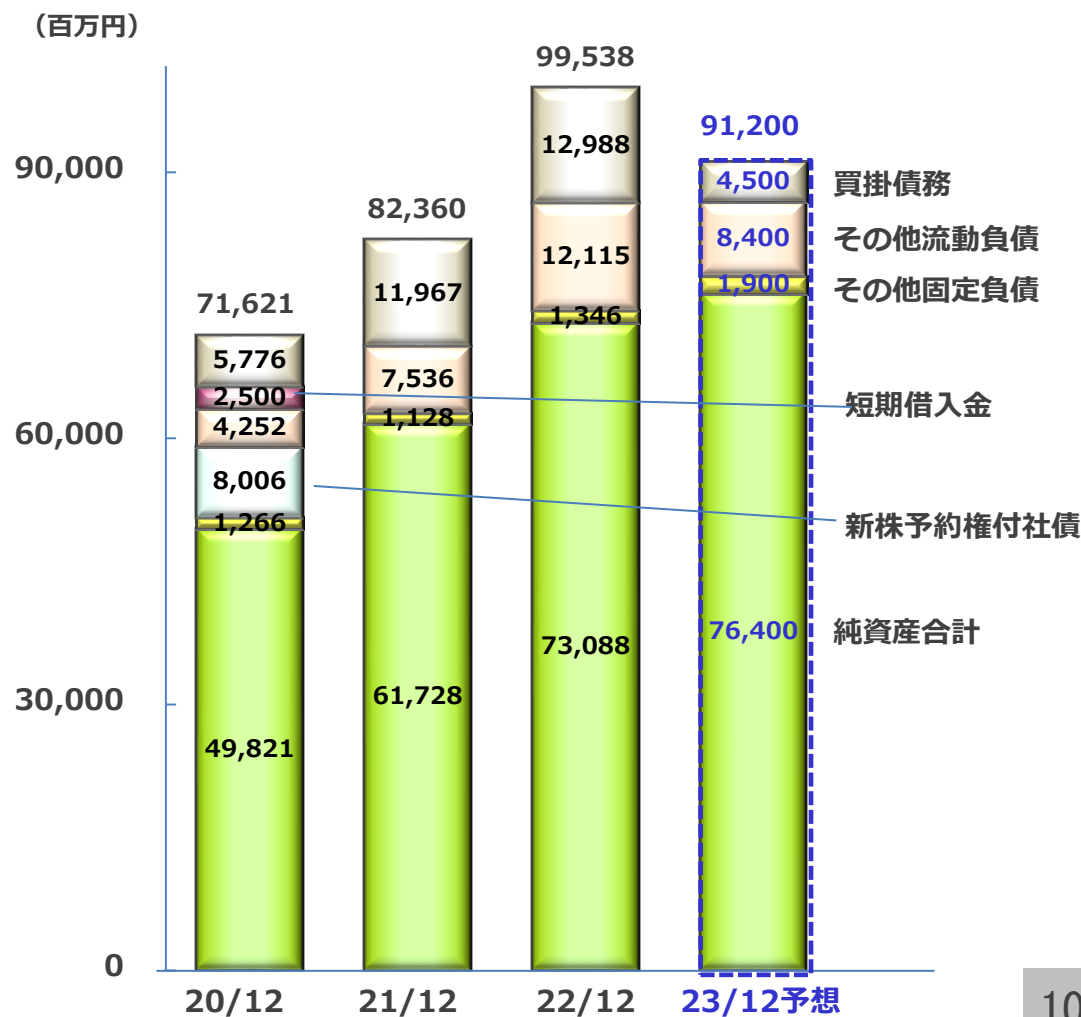
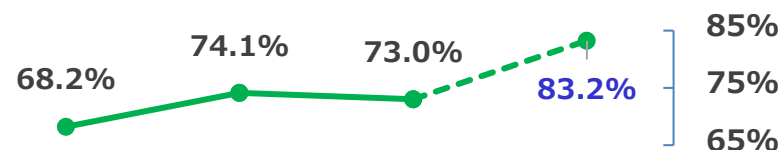
## 資産

総資産ネットキャッシュ比率

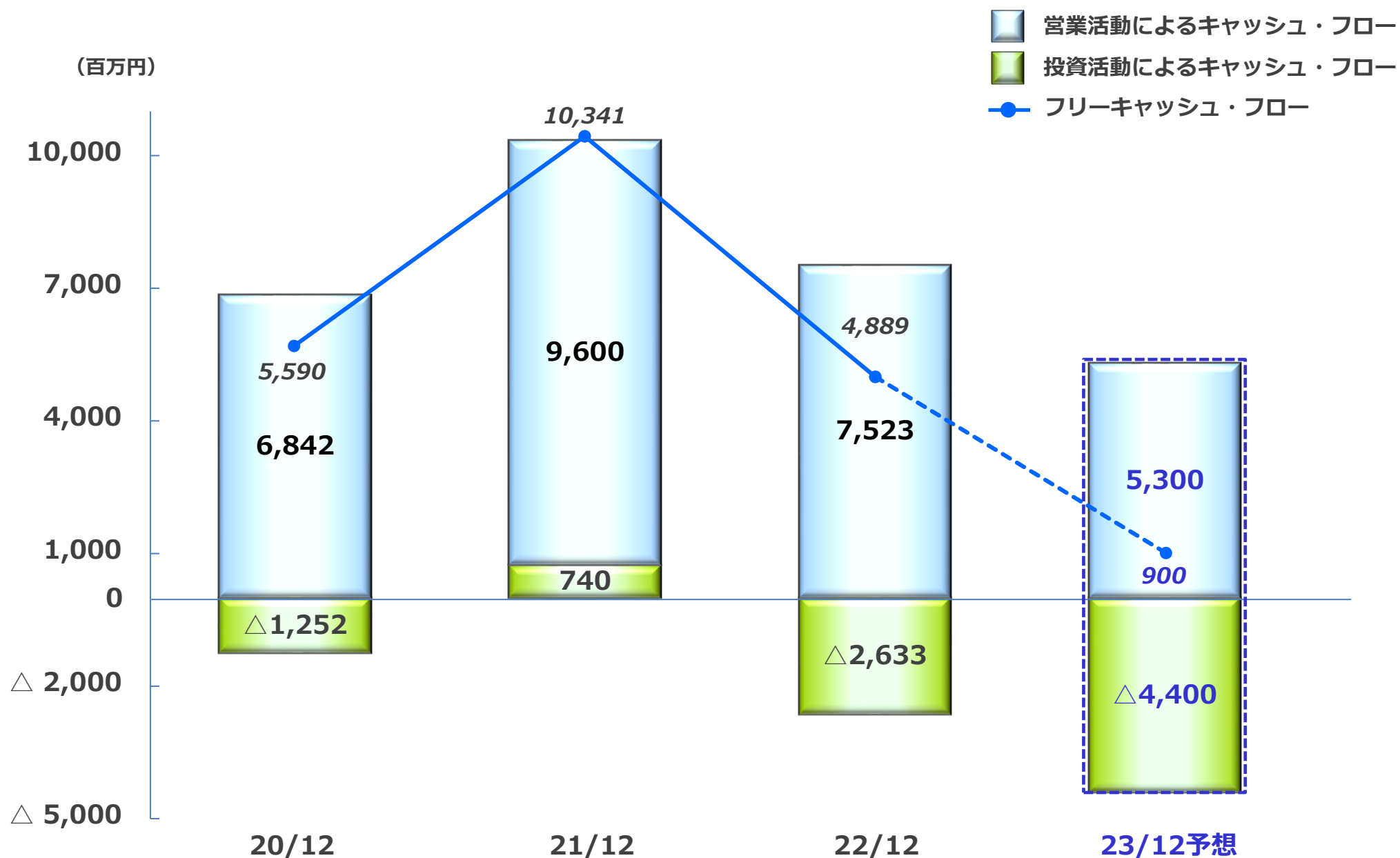


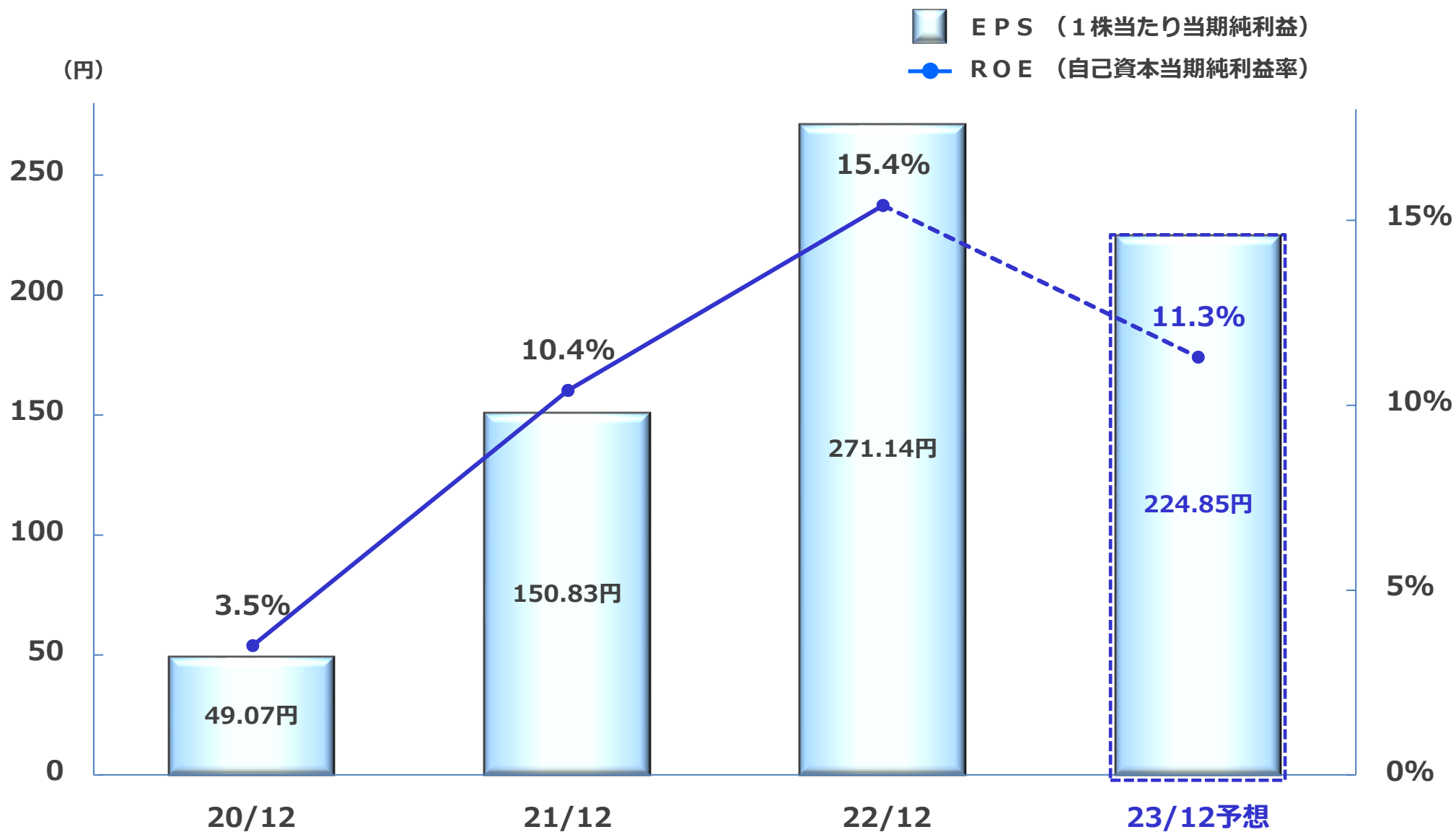
## 負債・純資産

自己資本比率



# キャッシュ・フロー

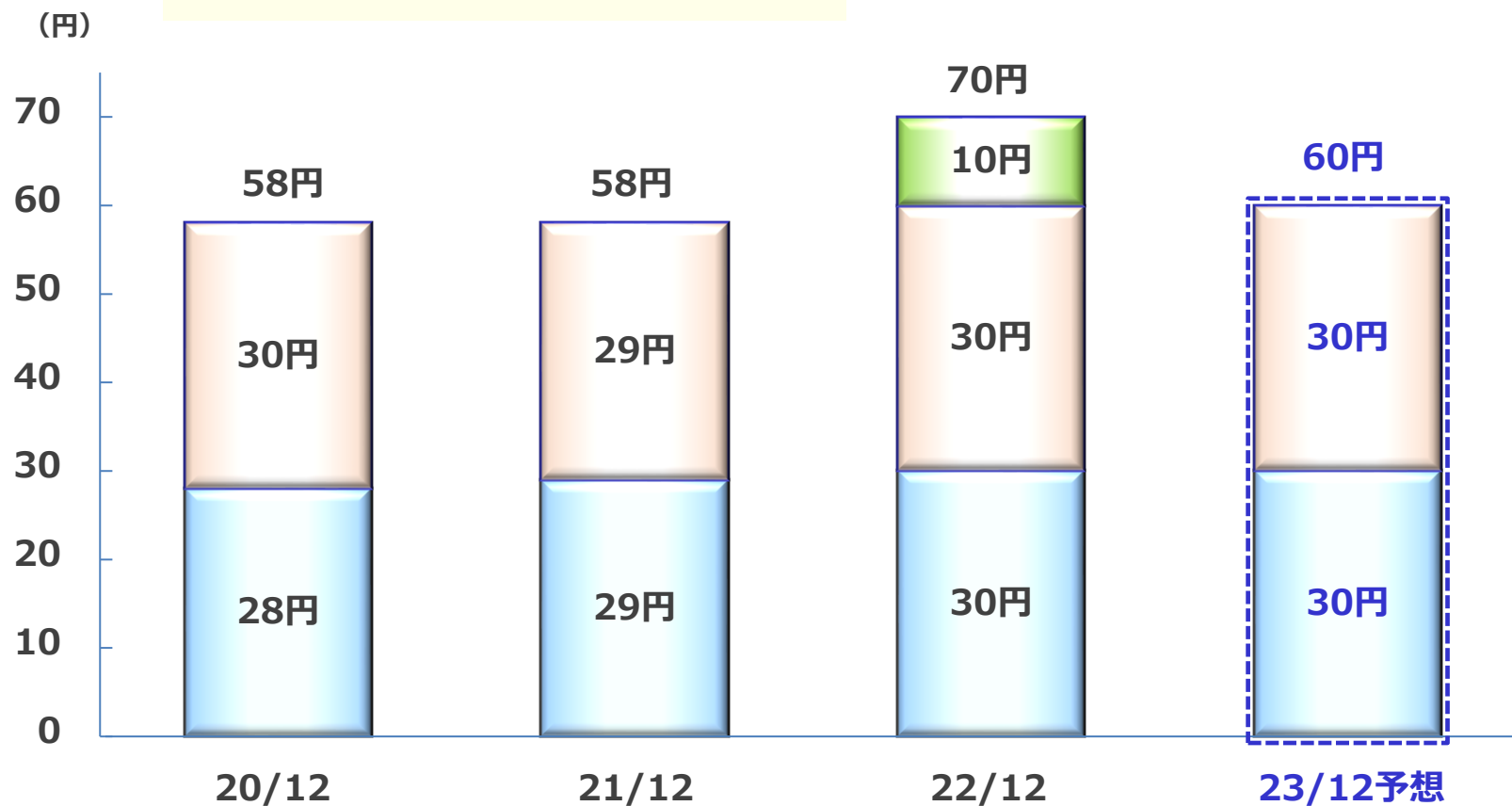




## <還元方針>

- ・年間配当額・・・60円以上
- ・総還元性向・・・50%以上

- 特別配当金（1株当たり）
- 1株当たり期末配当金
- 1株当たり中間配当金



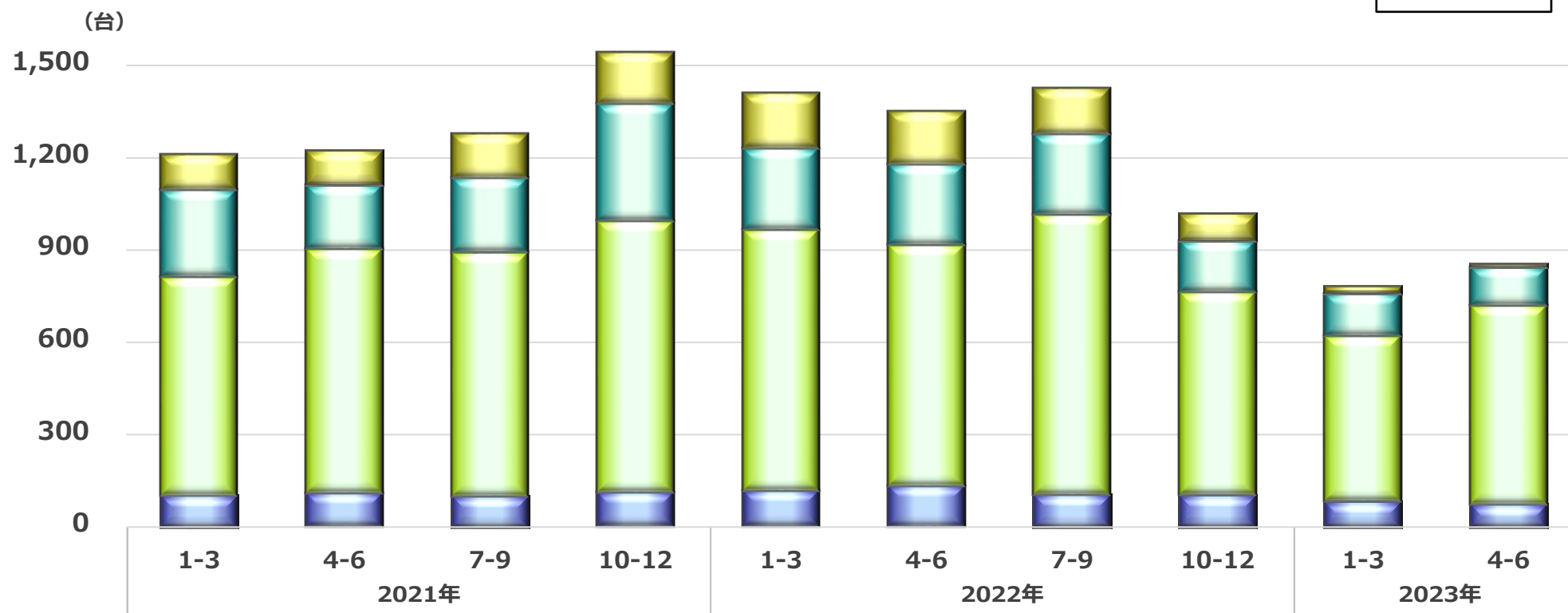
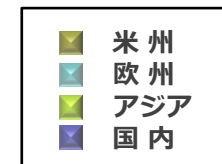
総還元性向	20/12	21/12	22/12	23/12予想
	118.2%	79.3%	44.6%	50%以上

# <参考資料>

# 工作機械受注台数 <四半期推移>



(受注台数)



	1-3月	4-6月	7-9月	10-12月	1-3月	4-6月	7-9月	10-12月	1-3月	4-6月
米州	114	111	144	167	179	171	149	87	24	10
欧州	282	208	242	380	265	261	260	168	138	125
アジア	712	793	792	884	848	785	911	660	538	646
国内	102	111	101	112	118	133	106	104	83	74
合計	1,210	1,223	1,279	1,543	1,410	1,350	1,426	1,019	783	855



# 経営指標の推移（過去10年間）



	売上高 (百万円)	営業利益		経常利益		親会社株主に帰属する 当期純利益		EPS (円)	ROE (%)	1株当たり 年間配当金 (円)
		(百万円)	利益率 (%)	(百万円)	利益率 (%)	(百万円)	利益率 (%)			
2014年2月期	43,481	2,606	6.0	3,219	7.4	1,143	2.6	27.17	2.7	34.00
2015年2月期	50,957	5,476	10.7	6,150	12.1	4,695	9.2	111.36	9.8	44.00
2016年2月期	54,457	5,735	10.5	5,206	9.6	3,720	6.8	87.98	7.4	46.00
2017年2月期	48,937	3,606	7.4	3,583	7.3	3,181	6.5	81.77	6.9	48.00
2018年2月期	60,772	6,210	10.2	7,015	11.5	5,780	9.5	155.68	12.9	52.00
2018年12月期※1	65,939	9,712	14.7	9,570	14.5	6,795	10.3	186.04	14.3	54.00
2019年12月期	60,651	5,817	9.6	6,161	10.2	4,053	6.7	113.72	8.3	56.00
2020年12月期	45,670	2,172	4.8	2,772	6.1	1,731	3.8	49.07	3.5	58.00
2021年12月期	64,360	7,415	11.5	7,795	12.1	5,740	8.9	150.83	10.4	58.00
2022年12月期※2	87,368	13,925	15.9	14,199	16.3	10,298	11.8	271.14	15.4	70.00
2023年12月期(予想)	79,000	11,000	13.9	11,400	14.4	8,400	10.6	224.85	11.3	60.00

※1 2018年12月期は決算期変更のため、当社および国内連結子会社は10カ月・海外連結子会社は12カ月の変則決算となっております。

※2 2022年12月期の1株当たり年間配当金には、特別配当金10円を含んでおります。

## 特機 事業



キャッシュドロアー&プリンター  
mPOP



小型プリンター  
TSP100IVシリーズ



ラベルプリンター  
mC-Labelシリーズ



周辺機器



非接触ICカードリーダー  
PitTouch Pro3シリーズ

## 工作機械 事業



スイス型CNC自動旋盤 SL-10



スイス型CNC自動旋盤 SD-26 type S



スイス型CNC自動旋盤 SX-38 type B