

# 2022年12月期 第3四半期 決算資料

スター精密株式会社

<https://www.star-m.jp>

証券コード 7718

2022年11月10日

---

本資料に記載されている業績見通し等の将来に関する記述は、当社が現在入手している情報および合理的であると判断する一定の前提に基づいており、その達成を当社として約束する趣旨のものではありません。また、実際の業績等は様々な要因により大きく異なる可能性があります。

## 2022年12月期 第3四半期 決算資料

- 当第3四半期の概況 P. 2
- 連結業績概況 P. 3
- 四半期情報（売上高） P. 4
- 事業別概況
  - 特機事業 P. 5
  - 工作機械事業 P. 6

### <参考資料>

- 工作機械受注台数 <四半期推移> P. 8
- 事業および取扱い製品 P. 9

## 前年同期比で大幅な増収増益

- 売上高 **616.5 億円 + 35.1%** (前年同期比)
  - 営業利益 **92.8 億円 + 72.2%** ( " )
  - 経常利益 **92.1 億円 + 66.4%** ( " )
  - 親会社に帰属する  
当期純利益 **65.7 億円 + 53.4%** ( " )
- ✓ 主力の工作機械の販売が海外市場、国内市場ともに大幅に増加し、さらに為替の円安の恩恵も加わり、大幅な増収増益

(百万円)

		第3四半期					通期				
		2021年12月期 実績		2022年12月期 実績			2021年12月期 実績		2022年12月期 予想(8/9発表)		
		金額	利益率 (%)	金額	利益率 (%)	対前期比 (%)	金額	利益率 (%)	金額	利益率 (%)	対前期比 (%)
売上高	特機	11,991		11,917		△ 0.6	15,569		15,890		2.1
	工作機械	33,655		49,740		47.8	48,790		64,610		32.4
	合計	45,647		61,657		35.1	64,360		80,500		25.1
営業利益	特機	2,261	18.9	2,136	17.9	△ 5.5	2,282	14.7	2,570	16.2	12.6
	工作機械	4,402	13.1	8,613	17.3	95.6	6,857	14.1	10,580	16.4	54.3
	消去又は全社	△ 1,270		△ 1,463			△ 1,725		△ 2,350		
	合計	5,393	11.8	9,286	15.1	72.2	7,415	11.5	10,800	13.4	45.6
経常利益		5,540	12.1	9,219	15.0	66.4	7,795	12.1	11,100	13.8	42.4
親会社株主に帰属する当期純利益		4,286	9.4	6,572	10.7	53.4	5,740	8.9	7,900	9.8	37.6

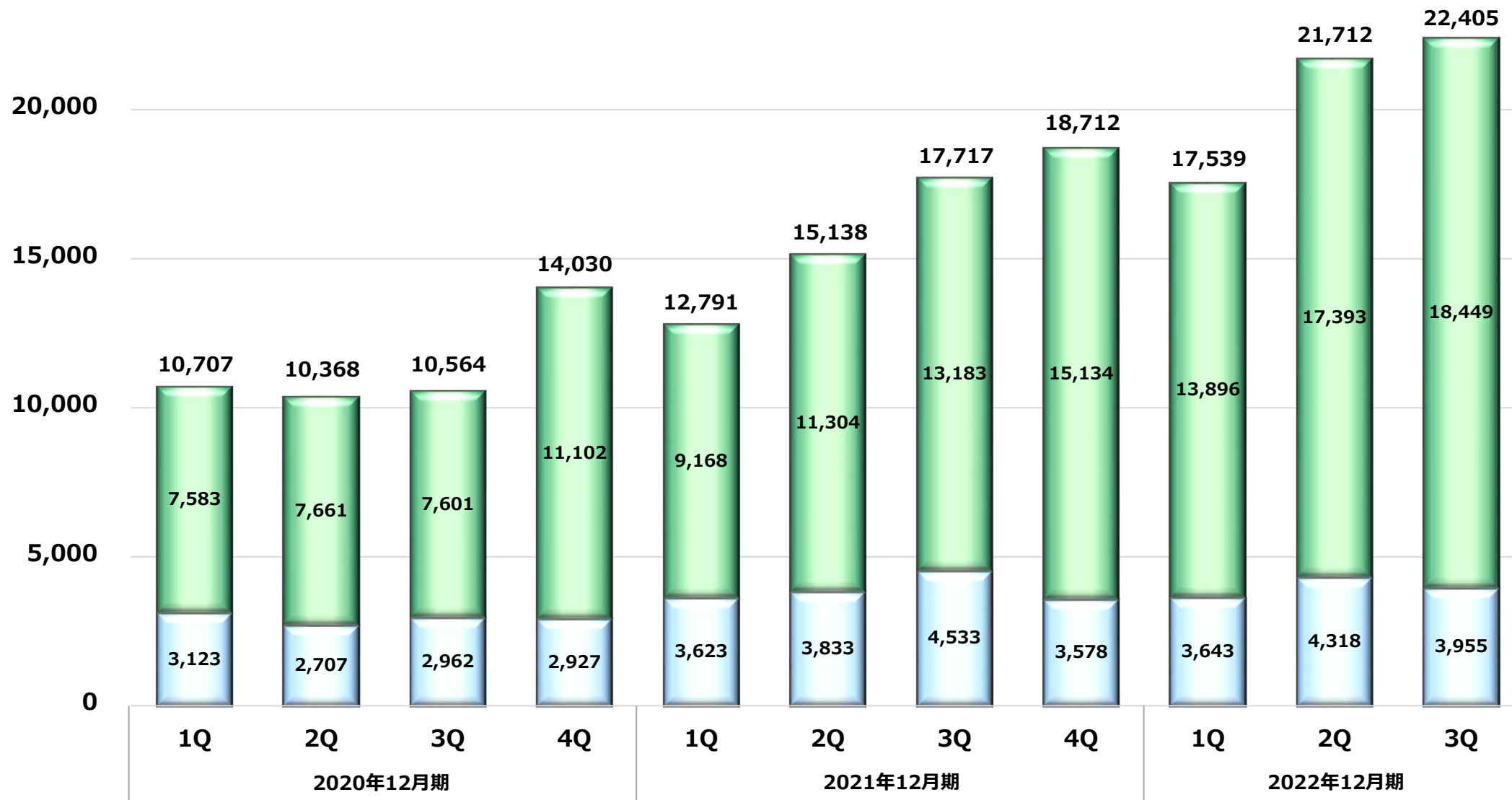
ROE (%)	-	-	10.4	12.3
1株当たり配当金	-	-	58円	60円

為替 レート	US\$	108.50円	128.05円	109.80円	123.95円
	EUR	129.82円	135.95円	129.88円	132.13円
	GBP	150.33円	160.57円	151.07円	157.23円
	CHF	119.09円	134.44円	120.14円	130.04円

## 売上高

- 特機事業
- 工作機械事業

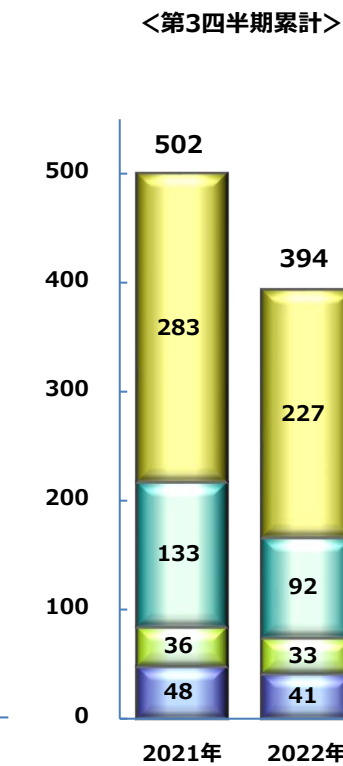
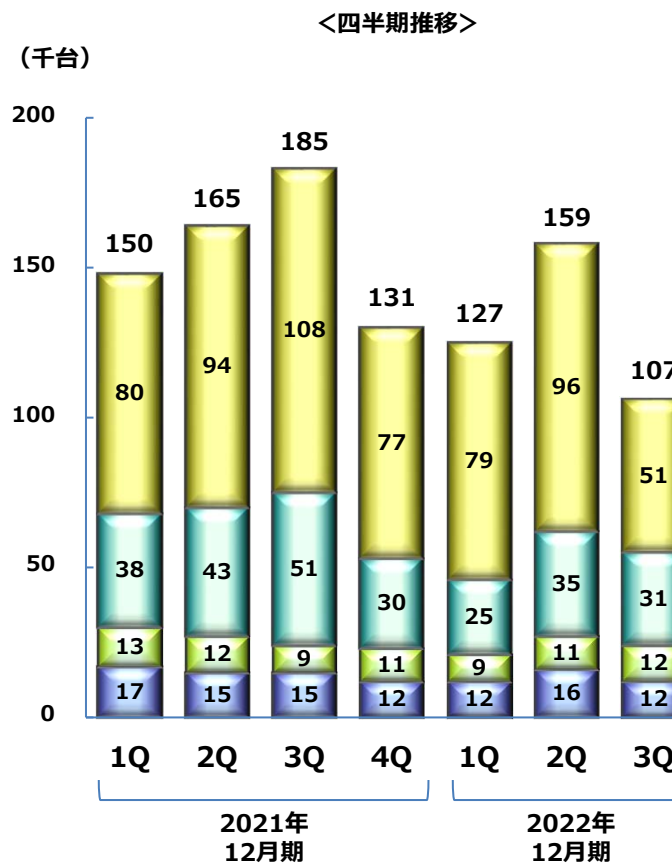
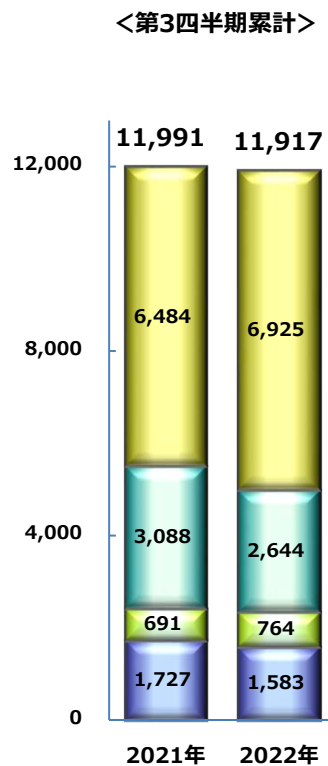
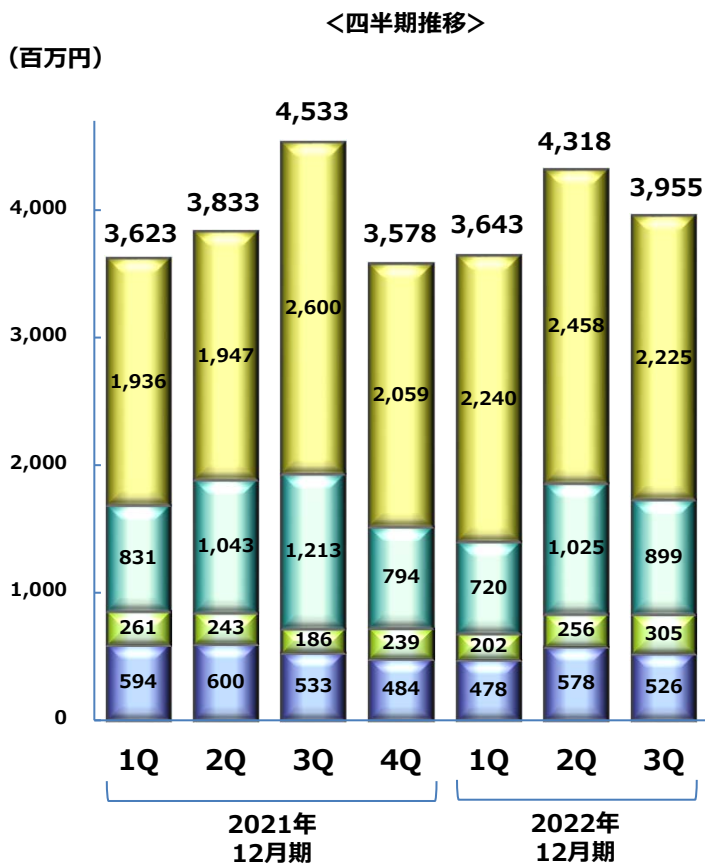
(百万円)





## 売上高

## 販売台数

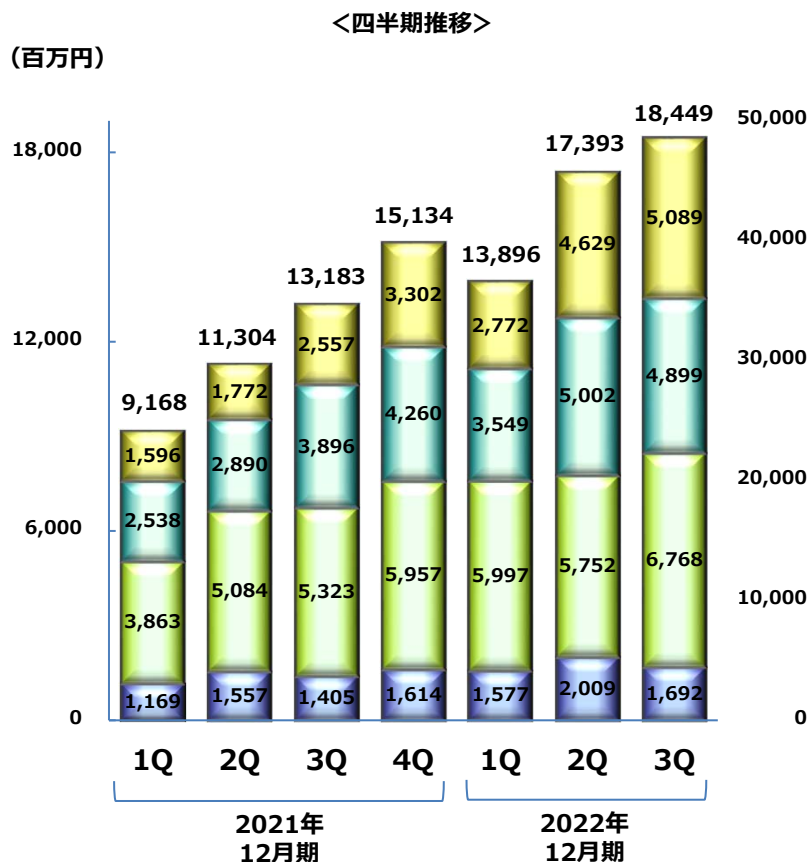


- ・ 米国市場は、製品の供給不足を受けたものの為替の円安の影響もあり、売上は増加
- ・ 欧州市場や国内市場は、それぞれ市況は好調に推移しているものの製品の供給不足から、売上は減少

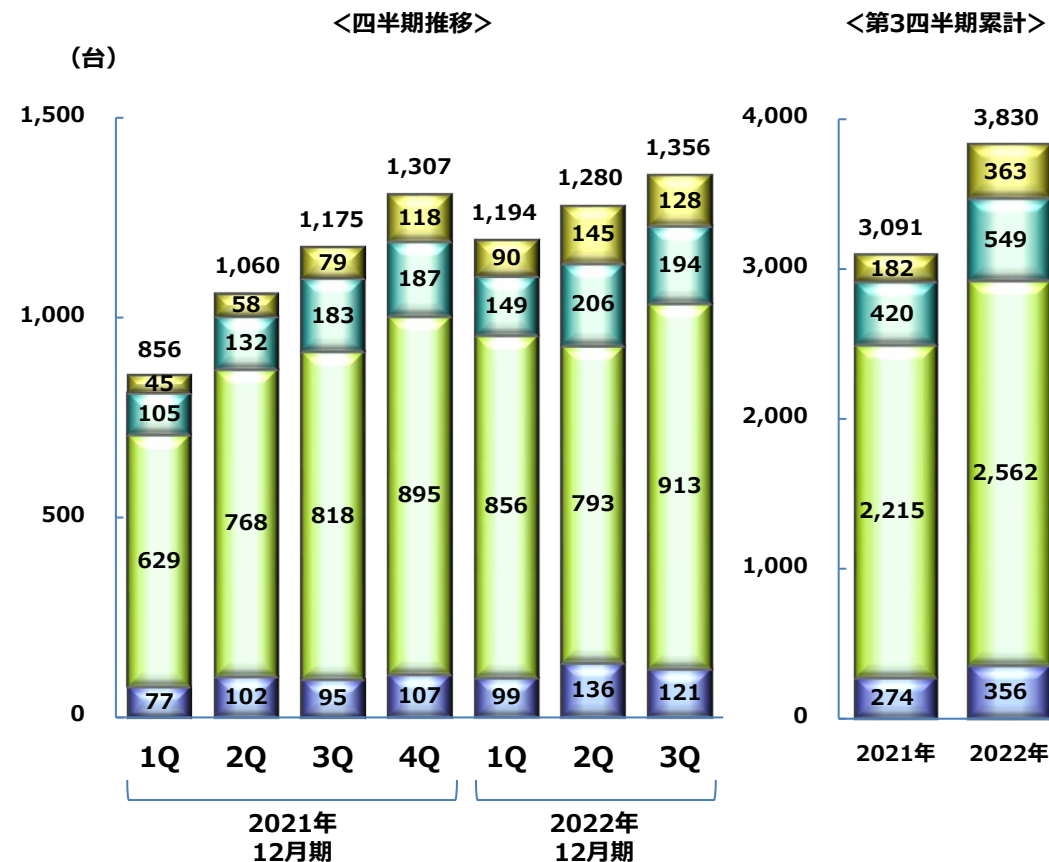
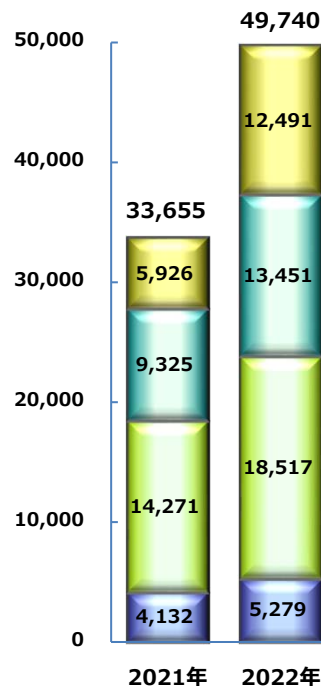


## 売上高

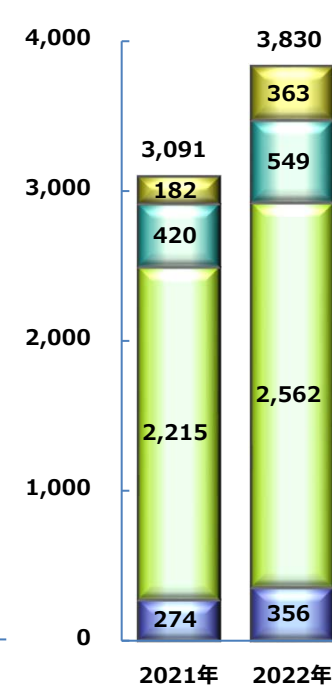
## 販売台数



＜第3四半期累計＞



＜第3四半期累計＞



- ・ 米国市場は、医療関連を中心に幅広い業種で好調となり、売上は大幅に増加
- ・ 欧州市場は、自動車関連を中心に好調で、売上は大幅に増加
- ・ アジア市場は、中国におけるロックダウンの一時的な影響はあったものの、自動車関連を中心に高い水準が続き、売上は大幅に増加
- ・ 国内市場は、幅広い業種で回復がみられ、売上は大幅に増加

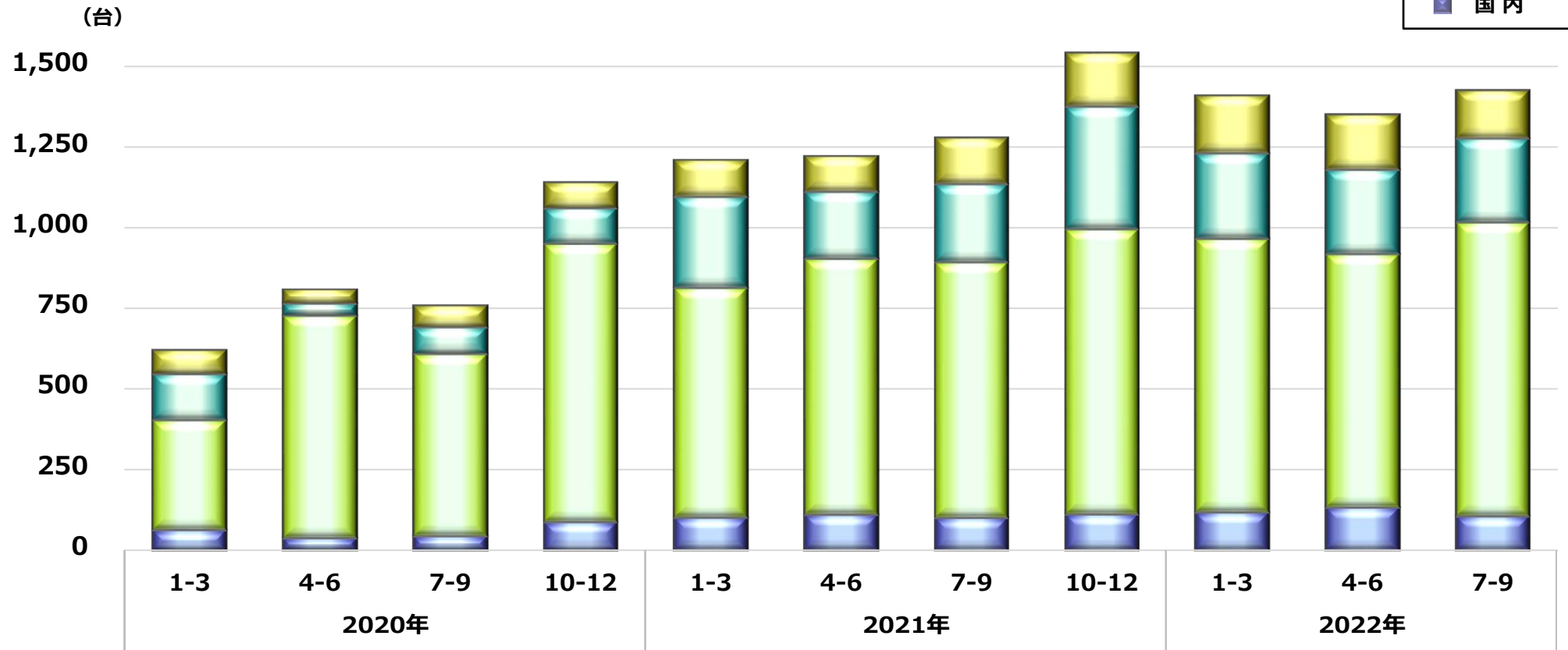
# <参考資料>



# 工作機械受注台数 <四半期推移>



(受注台数)



	1-3月	4-6月	7-9月	10-12月	1-3月	4-6月	7-9月	10-12月	1-3月	4-6月	7-9月
米州	74	44	67	80	114	111	144	167	179	171	149
欧州	142	37	83	110	282	208	242	380	265	261	260
アジア	340	690	563	863	712	793	792	884	848	785	911
国内	63	38	44	88	102	111	101	112	118	133	106
合計	619	809	757	1,141	1,210	1,223	1,279	1,543	1,410	1,350	1,426

## 特機 事業



キャッシュドロアー&プリンター  
mPOP



小型プリンター  
TSP100IVシリーズ



メロディスピーカー  
mC-Sound



カスタマーディスプレイ  
SCD222U

## 工作機械 事業



スイス型CNC自動旋盤 SL-10



スイス型CNC自動旋盤 SD-26 type S



スイス型CNC自動旋盤 SX-38 type B